



Universelle Rettungszeichen-Scheibenleuchten aus Aluminiumprofil und rahmenloser, freihängender Acrylglascheibe.

Technische Daten

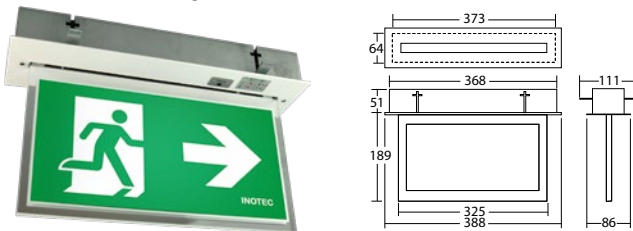
| | |
|---------------------------|-----------------------|
| Erkennungsweite: | 30 m |
| Nennbetriebsdauer: | 1h;1,5h;2h;3h;8h |
| Batterietyp: | Ni-MH 4,8 V 1,1 Ah |
| Material: | Aluminium |
| Leuchtmittel: | 18 x 0,1W LED-Modul |
| Nennspannung AC: | 230V AC ±10% 50/60 Hz |

| | |
|------------------------|-----------------------------------|
| Nennstrom AC: | 23 mA |
| Scheinleistung: | 5,4 VA |
| Einschaltstrom: | 11 A / 64 µs |
| Klemmen: | max. 2,5mm ² eindrätig |
| Temperatur ta: | M: -5...+35 °C, NM: 0...+40 °C |

Artikel

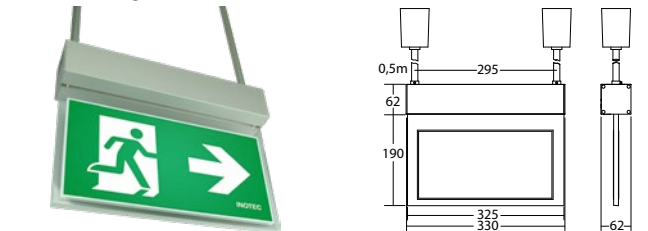
| BNP 1013 E SV/B LED 1-8/D | | |
|---------------------------|-----------|--------------|
| Farben | RAL 9016 | RAL (Sonder) |
| Art. Nr. | 101401372 | 101401473 |

Deckeneinbaumontage Lichtfarbe: 6500 K Schutzart: IP40



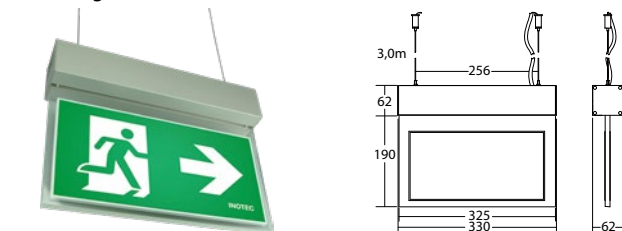
| BNP 1013 P SV/B LED 1-8/D | |
|---------------------------|-----------|
| Farben | Aluminium |
| Art. Nr. | 101401170 |

Pendelmontage Lichtfarbe: 6500 K Schutzart: IP40



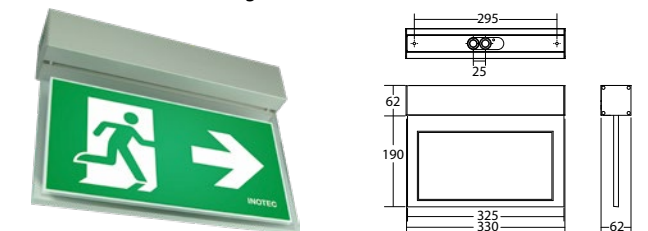
| BNP 1013 S SV/B LED 1-8/D | | |
|---------------------------|-----------|--------------|
| Farben | Aluminium | RAL (Sonder) |
| Art. Nr. | 101401574 | 101401675 |

Seilmontage Lichtfarbe: 6500 K Schutzart: IP40

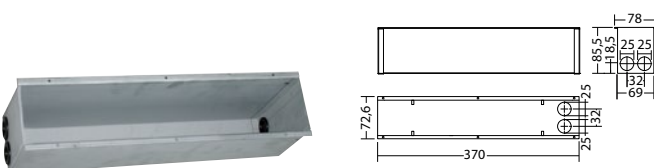


| BNP 1013 SV/B LED 1-8/D | | |
|-------------------------|-----------|--------------|
| Farben | Aluminium | RAL (Sonder) |
| Art. Nr. | 101400968 | 101401069 |

Wand- oder Deckenmontage Lichtfarbe: 6500 K Schutzart: IP40



Betoneinbaukasten SNP 1x18 /BNP 1013 Art. Nr. 100922537





BNP 1013 Scheibenleuchten

LED-Einzelbatterieleuchten zum Anschluss an BNS-MTB

| Bezeichnung | Zubehör | Teile Nr. |
|--|------------|-----------|
| Austauschbaugruppe SNP 1013 E24V | Ersatzteil | 101945077 |
| Batterie 4,8V / 1,1 Ah Block,230mm | Ersatzteil | 101429563 |
| Batterie 4,8V / 1,1 Ah Block80 mm +15/-0 | Ersatzteil | 101428048 |
| Betoneinbaukasten SNP 1x18 /BNP 1013 | optional | 100922537 |
| EB LED SV/B 1-8/D - Modul | Ersatzteil | 101418045 |
| LM 325x10 18/6,5K KB300LED Modul | Ersatzteil | 104263579 |
| Pendelpaar BN-Leuchte Bus 0,5m grau | benötigt | 101447448 |
| Pendelpaar BN-Leuchte Bus 0,5m weiß | benötigt | 101447145 |
| Pendelpaar BN-Leuchte Bus 1,0m grau | benötigt | 101447549 |
| Pendelpaar BN-Leuchte Bus 1,0m weiß | benötigt | 101447246 |
| Pendelpaar BN-Leuchte Bus 2,0m grau | benötigt | 101447650 |
| Pendelpaar BN-Leuchte Bus 2,0m weiß | benötigt | 101447347 |
| Piktogrammscheibe 1013 10mm -graviert | benötigt | 102002772 |
| Piktogrammscheibe 1013 PL /PR 10mm | benötigt | 101466343 |
| Piktogrammscheibe 1013 PL /ws 10mm | benötigt | 101466040 |
| Piktogrammscheibe 1013 PL/PR10mm o.Logo | | 893322 |
| Piktogrammscheibe 1013 PLO /PRO 10mm | benötigt | 101466949 |

| Bezeichnung | Zubehör | Teile Nr. |
|--|----------|-----------|
| Piktogrammscheibe 1013 PLO /ws 10mm | benötigt | 101466646 |
| Piktogrammscheibe 1013 PLU /PRU 10mm | benötigt | 101467050 |
| Piktogrammscheibe 1013 PLU /ws 10mm | benötigt | 101466848 |
| Piktogrammscheibe 1013 PO /PO 10mm | | 101482612 |
| Piktogrammscheibe 1013 PO /ws 10mm | benötigt | 101466444 |
| Piktogrammscheibe 1013 PR /ws 10mm | benötigt | 101466141 |
| Piktogrammscheibe 1013 PR/ws10mm o.Logo | | 893320 |
| Piktogrammscheibe 1013 PRO /ws 10mm | benötigt | 101466545 |
| Piktogrammscheibe 1013 PRU /ws 10mm | benötigt | 101466747 |
| Piktogrammscheibe 1013 PU /PU 10mm | benötigt | 101466242 |
| Piktogrammscheibe 1013 PU /ws 10mm | benötigt | 101465939 |
| Piktogrammscheibe 1013 PU/ws10mm o.Logo | | 893318 |
| Piktogrammscheibe 1013 PUKopfst. 10mm | benötigt | 101467151 |
| Piktogrammscheibe 1013 Sonder,10mm | | 102179392 |
| Umrüstsatz PendelmontageBNP/SNP 1013 | optional | 101443913 |
| Umrüstsatz SeilmontageBNP/SNP 1012 | optional | 101443610 |
| Umrüstsatz SeilmontageBNP/SNP 1013 | optional | 101443711 |

Info: Bei der Bestellung einer Rettungszeichenleuchte ist das benötigte Piktogramm mit entsprechender Pfeilrichtung anzugeben.



Info: Für Leuchten mit Pendelmontage sind die gewünschten Pendel (Länge und Farbe des Baldachins) auszuwählen.