



Hochwertige und flexible Rettungszeichen-Scheibenleuchten aus gebürstetem Edelstahl mit rahmenloser, freihängender 20mm Acrylglas-scheibe. Homogene Piktogrammausleuchtung durch optimierte LED-Technik.

## Technische Daten

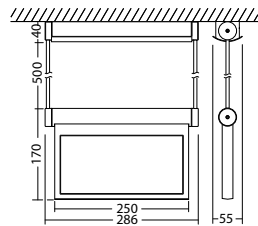
<b>Erkennungsweite:</b>	22 m
<b>Nennbetriebsdauer:</b>	1h;1,5h;2h;3h;8h
<b>Batterietyp:</b>	Ni-MH 4,8 V 1,1 Ah
<b>Material:</b>	Edelstahl
<b>Leuchtmittel:</b>	12 x 0,1W LED-Modul
<b>Nennspannung AC:</b>	230V AC ±10% 50/60 Hz

<b>Nennstrom AC:</b>	21 mA
<b>Scheinleistung:</b>	4,8 VA
<b>Einschaltstrom:</b>	11 A / 64 µs
<b>Schutzklasse:</b>	I
<b>Klemmen:</b>	max. 2,5mm <sup>2</sup> eindrätig
<b>Temperatur ta:</b>	M: -5...+35 °C, NM: 0...+40 °C

## Artikel

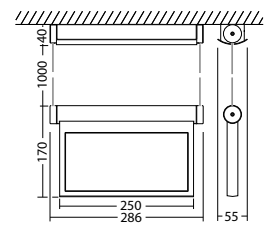
BNP 1116.1 P SV/B LED 1-8/D	
Farben	Edelstahl
Art. Nr.	101399453

Pendelmontage Lichtfarbe: 6500 K Schutzart: IP20



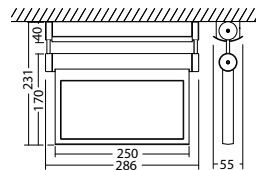
BNP 1116.1 S SV/B LED 1-8/D	
Farben	Edelstahl
Art. Nr.	101399554

Seilmontage Lichtfarbe: 6500 K Schutzart: IP20



BNP 1116.1 SV/B LED 1-8/D	
Farben	Edelstahl
Art. Nr.	101399352

Wand- oder Deckenmontage Lichtfarbe: 6500 K Schutzart: IP20



Bezeichnung	Zubehör	Teile Nr.
	Ersatzteil	undefined
Batterie 4,8V / 1,1 Ah Block80 mm +15/-0	Ersatzteil	101428048
EB LED SV/B 1-8/D - Modul	Ersatzteil	101418045
Ersatzscheibe 1116.1 PL / PR20mm	Ersatzteil	101470989
Ersatzscheibe 1116.1 PL / ws20mm	Ersatzteil	101470686
Ersatzscheibe 1116.1 PLO / ws20mm	Ersatzteil	101471292
Ersatzscheibe 1116.1 PLO / PRO 20mm	Ersatzteil	101471595
Ersatzscheibe 1116.1 PLU / ws20mm	Ersatzteil	101471494
Ersatzscheibe 1116.1 PLU / PRU 20mm	Ersatzteil	101471696
Ersatzscheibe 1116.1 PO / ws20mm	Ersatzteil	101471090
Ersatzscheibe 1116.1 PR / ws20mm	Ersatzteil	101470787
Ersatzscheibe 1116.1 PRO / ws20mm	Ersatzteil	101471191
Ersatzscheibe 1116.1 PRU / ws20mm	Ersatzteil	101471393
Ersatzscheibe 1116.1 PU / PU20mm	Ersatzteil	101470888
Ersatzscheibe 1116.1 PU 20mm	Ersatzteil	101470585
Ersatzscheibe 1116.1 PUKopfstehend	Ersatzteil	100951637
LM 250x21,5 12/6,5K BU LED Modul	Ersatzteil	101945380
Piktogrammscheibe 1116.2 20mm- graviert	benötigt	102002671

Bezeichnung	Zubehör	Teile Nr.
Piktogrammscheibe 1116.2 PL / PR 20mm	benötigt	101467858
Piktogrammscheibe 1116.2 PL /ws 20mm	benötigt	101467555
Piktogrammscheibe 1116.2 PLO/ PRO 20mm	benötigt	101468969
Piktogrammscheibe 1116.2 PLO/ ws 20mm	benötigt	101468666
Piktogrammscheibe 1116.2 PLU/ PRU 20mm	benötigt	101469070
Piktogrammscheibe 1116.2 PLU/ ws 20mm	benötigt	101468868
Piktogrammscheibe 1116.2 PO /ws 20mm	benötigt	101468464
Piktogrammscheibe 1116.2 PR /ws 20mm	benötigt	101467656
Piktogrammscheibe 1116.2 PRO/ ws 20mm	benötigt	101468565
Piktogrammscheibe 1116.2 PRU/ ws 20mm	benötigt	101468767
Piktogrammscheibe 1116.2 PU /PU 20mm	benötigt	101467757
Piktogrammscheibe 1116.2 PU /ws 20mm	benötigt	101467454
Piktogrammscheibe 1116.2 PUKopfstehend	benötigt	101470080
Piktogrammscheibe 1116.2 Sonderausführung	benötigt	102162016
Seilset 3m, SNP 111x		102384207

**Info:** Bei der Bestellung einer Rettungszeichenleuchte ist das benötigte Piktogramm mit entsprechender Pfeilrichtung anzugeben.

