



Zweiseitige Rettungszeichenleuchten aus UV- und glühdrahtbeständigem Polycarbonat mit optionaler seitlicher Kabeleinführung und großzügigem rückseitigen Rangierraum. Homogene Piktogrammausleuchtung durch optimierte LED-Technik.


Technische Daten

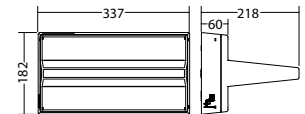
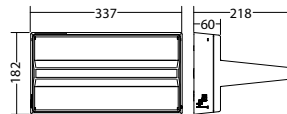
Erkennungsweite:	30 m
Nennbetriebsdauer:	1h;1,5h;2h;3h;8h
Batterietyp:	Ni-MH 4,8 V 1,1 Ah
Material:	Polycarbonat
Leuchtmittel:	4 x 1W LED-Modul
Nennspannung AC:	230V AC ±10% 50/60 Hz

Nennstrom AC:	37 mA
Scheinleistung:	8,5 VA
Einschaltstrom:	11 A / 64 µs
Schutzklasse:	II
Klemmen:	max. 2,5mm ² eindrätig
Temperatur ta:	M: -5...+35 °C, NM: 0...+40 °C

Artikel

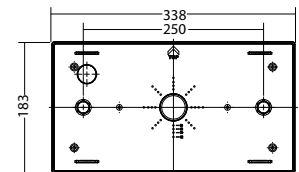
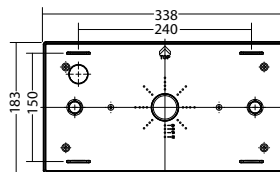
BNP 2230 SV/B LED 1-8/D	
Farben	Polycarbonat
Art. Nr.	101403493
Deckenmontage	Lichtfarbe: 6500 K Schutzart: IP40

BNP 2230 SV/B LED 1-8/D	
Farben	Polycarbonat
Art. Nr.	101403796
Deckenmontage	Lichtfarbe: 6500 K Schutzart: IP65



Montageadapter SN(P) 2x30Kette	Art. Nr. 101428957
---------------------------------------	--------------------

Montageadapter SN(P) 2x30Pendel IP40	Art. Nr. 101429058
---	--------------------





BNP 2230 Kunststoffleuchten

LED-Einzelbatterieleuchten zum Anschluss an BNS-MTB

Bezeichnung	Zubehör	Teile Nr.
Batterie 4,8V / 1,1 Ah side byside	Ersatzteil	101428149
EB LED SV/B 1-8/D - Modul	Ersatzteil	101418045
Haube 2130 Sonderpikto		101474326
Haube 2230 PL / PR	benötigt	101454320
Haube 2230 PL / PR o. Logo	benötigt	101454825
Haube 2230 PL / opal	benötigt	101454017
Haube 2230 PL / opal o. Logo	benötigt	101454522
Haube 2230 PLO / PRO	benötigt	101454926
Haube 2230 PLO / PRO o. Logo	benötigt	101455532
Haube 2230 PLO / opal	benötigt	101455128
Haube 2230 PLO / opal o. Logo	benötigt	101455734
Haube 2230 PLU / PRU	benötigt	101455027
Haube 2230 PLU / PRU o. Logo	benötigt	101455633
Haube 2230 PLU / opal	benötigt	101455330
Haube 2230 PLU / opal o. Logo	benötigt	101455936
Haube 2230 PO / PO	benötigt	101456138
Haube 2230 PO / PO o. Logo	benötigt	101456239
Haube 2230 PO / opal	benötigt	101456340
Haube 2230 PO / opal o. Logo	benötigt	101456441
Haube 2230 PR / opal	benötigt	101454118

Bezeichnung	Zubehör	Teile Nr.
Haube 2230 PR / opal o. Logo	benötigt	101454623
Haube 2230 PRO / opal	benötigt	101455229
Haube 2230 PRO / opal o. Logo	benötigt	101455835
Haube 2230 PRU / opal	benötigt	101455431
Haube 2230 PRU / opal o. Logo	benötigt	101456037
Haube 2230 PU / PU	benötigt	101454219
Haube 2230 PU / PU o. Logo	benötigt	101454724
Haube 2230 PU / opal	benötigt	101453916
Haube 2230 PU / opal o. Logo	benötigt	101454421
Haube 2230 Sonderpikto		101480992
Haube 2230 inkl. PiktosatzPU/PU/PL/PR		102381779
Montageadapter SN(P) 2x30Kette	optional	101428957
Montageadapter SN(P) 2x30Pendel IP40	optional	101429058
Pendelpaar BN-Leuchte Bus 0,5m grau	benötigt	101447448
Pendelpaar BN-Leuchte Bus 0,5m weiß	benötigt	101447145
Pendelpaar BN-Leuchte Bus 1,0m grau	benötigt	101447549
Pendelpaar BN-Leuchte Bus 1,0m weiß	benötigt	101447246
Pendelpaar BN-Leuchte Bus 2,0m grau	benötigt	101447650
Pendelpaar BN-Leuchte Bus 2,0m weiß	benötigt	101447347
Reflektor BG LED SN/BN 2130/SNP/BNP 2230	Ersatzteil	101943360

Info: Bei der Bestellung einer Rettungszeichenleuchte ist das benötigte Piktogramm mit entsprechender Pfeilrichtung anzugeben.



Info: Für Leuchten mit Pendelmontage sind die gewünschten Pendel (Länge und Farbe des Baldachins) auszuwählen.