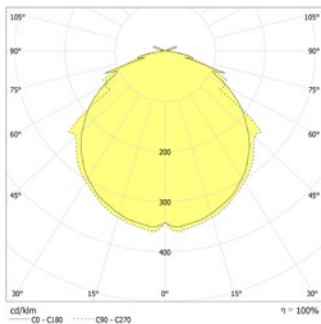




Universelle LED-Sicherheitsleuchten optimiert zur Ausleuchtung von Rettungswegen. Leuchten für Deckenmontage aus UV- und glühdrahtbeständigem Polycarbonat. Mit optionaler seitlicher Kabeleinführung und großzügigem rückseitigen Rangiererraum.

**Technische Daten**

<b>Nennbetriebsdauer:</b>	1h;1,5h;2h;3h;8h	<b>Scheinleistung:</b>	8,5 VA
<b>Batterietyp:</b>	Ni-MH 4,8 V 1,1 Ah	<b>Einschaltstrom:</b>	11 A / 64 µs
<b>Leuchtmittel:</b>	4 x 1W LED-Modul	<b>Schutzklasse:</b>	II
<b>Nennspannung AC:</b>	230V AC ±10% 50/60 Hz	<b>Klemmen:</b>	max. 2,5mm <sup>2</sup> eindrätig
<b>Nennstrom AC:</b>	37 mA	<b>Temperatur ta:</b>	M: -5...+35 °C, NM: 0...+40 °C



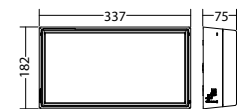
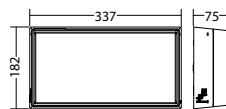
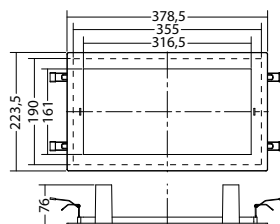
Deckenmontage: Mindestbeleuchtungsstärke 1,0lx auf der Fluchtwegmitte, Wartungsfaktor 0,8

h	2.5	3.0	3.6	4.0	4.3	5.0	6.0
1h	3.2	3.6	4.0	4.3	5.0	6.0	7.6
3h	2.4	2.4	2.7	2.8	3.0	3.6	4.5
8h	1.3	1.3	1.5	1.6	1.7	2.0	2.5

**Artikel**

BN 2130 SV/B LED 1-8/D	
Farben	Polycarbonat
Art. Nr.	101403291
Lichtfarbe: 6500 K      Schutzart: IP40	

BN 2130 SV/B LED 1-8/D	
Farben	Polycarbonat
Art. Nr.	101403594
Lichtfarbe: 6500 K      Schutzart: IP65	


**Einbaurahmen 2130**      Art. Nr. 101428856




## BN 2130 Kunststoffleuchten

LED-Einzelbatterieleuchten zum Anschluss an BNS-MTB

Bezeichnung	Zubehör	Teile Nr.
Abdeckfolie Scheibe 2130 / 2718, weiß	benötigt	101199894
Batterie 4,8V / 1,1 Ah side byside	Ersatzteil	101428149
EB LED SV/B 1-8/D - Modul	Ersatzteil	101418045
Einbaurahmen 2130	optional	101428856
Haube SN 2130, PC glasklar	Ersatzteil	100612844
Piktogrammscheibe 2130 PL /PR 5mm		101429260
Piktogrammscheibe 2130 PL /PR 5mm		101453815
Piktogrammscheibe 2130 PU /PU 5mm		101429159
Piktogrammscheibe 2130 PU /PU 5mm		101453714
Reflektor BG LED SN/BN 2130/SNP/BNP 2230	Ersatzteil	101943360

**Info:**

PO:



PR:



PU:



PL:



PRO:



PRU:



PLU:



PLO:

