



Zweiseitige dynamische Rettungszeichenleuchten aus Aluminiumprofil zur Anzeige des sicheren Rettungsweges in Abhängigkeit der Rauchausbreitung eines Brandes.

Bei einseitig bestückten Leuchten reduziert sich die Stromaufnahme um 50%.

Technische Daten

Erkennungsweite:	35 m
Material:	Aluminium
Leuchtmittel:	LED-Modul
Nennspannung AC:	230V ±10% 50/60 Hz
Nennspannung DC:	176 - 264 V
Nennstrom AC:	49 mA
Nennstrom DC:	44 mA

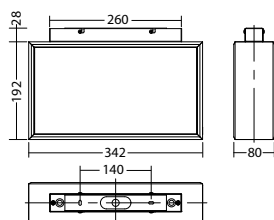
Scheinleistung:	11,2 VA
Wirkleistung:	10,4 W
Einschaltstrom:	6 A / 22 µs
Schutzklasse:	I
Klemmen:	2,5mm ² für Durchgangsverdrahtung
Temperatur ta:	-15...+40 °C

Artikel

FL 7288 D FLDD 230V	
Farben	Aluminium
Art. Nr.	101384295

Deckenmontage

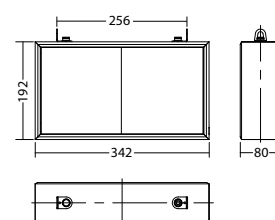
Schutzart: IP40



FL 7288 K FLDD 230V	
Farben	Aluminium
Art. Nr.	100864236

Kettenmontage

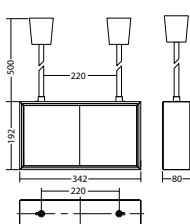
Schutzart: IP40



FL 7288 P FLDD 230V	
Farben	Aluminium
Art. Nr.	100864135

Pendelmontage

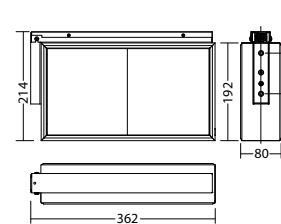
Schutzart: IP40



FL 7288 WA FLDD 230V	
Farben	Aluminium
Art. Nr.	101384396

Wandauslegermontage

Schutzart: IP40



Bezeichnung	Zubehör	Teile Nr.
BG FL 7X88 Blindplatte	benötigt	101444822
BG FL 7X88 FLDD 230V PL	benötigt	101486955
BG FL 7X88 FLDD 230V PR	benötigt	101487056
Pendelpaar SN-Leuchte 0,5 mgrau	benötigt	101439566
Pendelpaar SN-Leuchte 0,5 mweiß	benötigt	101438960
Pendelpaar SN-Leuchte 1,0 mgrau	benötigt	101439768
Pendelpaar SN-Leuchte 1,0 mweiß	benötigt	101439162
Pendelpaar SN-Leuchte 2,0 mgrau	benötigt	101439970
Pendelpaar SN-Leuchte 2,0 mweiß	benötigt	101439364

Info: Bei Bestellung einer Leuchte sind die benötigten Piktogrammbaugruppen anzugeben. Die Baugruppen sollten so gewählt werden, dass im Normalzustand die Pfeile nicht gegen die Laufrichtung des Fluchtmännchens zeigen.

PL:

PR:



Info: Für Leuchten mit Pendelmontage sind die gewünschten Pendel (Länge und Farbe des Baldachins) auszuwählen.