



Dubbelzijdig vluchtrouteaanduiding armatuur gemaakt van aluminium profiel met extra lichtafgifte naar beneden. Perfect homogeen uitgelicht pictogram door geoptimaliseerde LED technologie met een lichtopbrengst > 500 cd/m². Leverbaar in elk gewenste RAL kleur (L99).

Technische gegevens

Herkenningsafstand: 60 m	Schijnb. vermogen: 14,0 VA
Materiaal: Aluminium	Inschakelstroom: 8 A / 50 μ s
Lichtbron: 8 x 1W LED module	Beschermingsklasse: I
Nom. spanning AC: 230V AC \pm 10% 50/60 Hz	Rijgklem: max. 2,5 mm ² aderdikte
Nom. stroom AC: 61 mA	Temperatuurbereik: -15...+40 °C

Beschikbare kleuren Kleurcode van het artikelnummer toevoegen, bijvoorbeeld 800 014 LXX

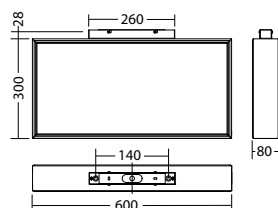
Alt. RAL kleuren: L99

Artikel

SNP 7283 D LED NE/SV Art. Nr. 807 641

Plafondmontage

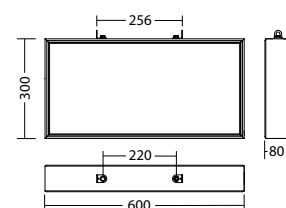
Bescherming: IP40



SNP 7283 K LED NE/SV Art. Nr. 807 650

Kettingmontage

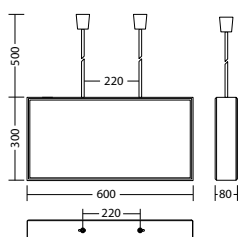
Bescherming: IP40



SNP 7283 P LED NE/SV Art. Nr. 807 647

Pendelmontage

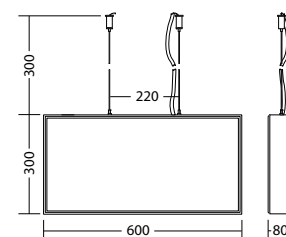
Bescherming: IP40



SNP 7283 S LED NE/SV Art. Nr. 807 529

Kabelmontage

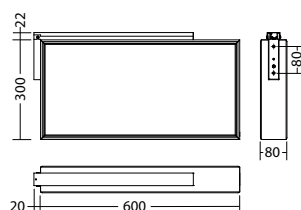
Bescherming: IP40



SNP 7283 WA LED NE/SV Art. Nr. 807 644

Wandopbouw armatuur

Bescherming: IP40



Omschrijving	Accessoires	Art. Nr.
Pendelset SN-Armatuur NE/SV 2,0 m grijs	benodigd	890 571
Pendelset SN-Armatuur NE/SV 1,0 m grijs	benodigd	890 569
Pendelset SN-Armatuur NE/SV 0,5 m grijs	benodigd	890 567
Pendelset SN-Armatuur NE/SV 2,0 m wit	benodigd	890 565
Pendelset SN-Armatuur NE/SV 1,0 m wit	benodigd	890 563
Pendelset SN-Armatuur NE/SV 0,5 m wit	benodigd	890 561
Pictogramplaat 7x83 PRO	benodigd	714 356
Pictogramplaat 7x83 PLO	benodigd	714 355
Pictogramplaat 7x83 PRU	benodigd	714 354
Pictogramplaat 7x83 PLU	benodigd	714 353
Pictogramplaat 7x83 PU	benodigd	714 055
Pictogramplaat 7x83 PR	benodigd	714 054
Pictogramplaat 7x83 PL	benodigd	714 053
Blindplaat 7x83 wit	benodigd	704 955
Blindplaat 7x83 grijs	benodigd	704 925

Info: Bij het bestellen van een vluchtrouteverlichting armatuur, dient de benodigde pijlrichting voor het pictogram te worden opgegeven.

Voor armaturen met pendelmontage dient de gewenste pendel te worden opgegeven (lengte pendel en kleur baldakijn).

