



Dubbelzijdig vluchtrouteaanduiding armatuur gemaakt van aluminium profiel met extra lichtafgifte naar beneden. Perfect homogeen uitgelicht pictogram door geoptimaliseerde LED technologie met een lichtopbrengst > 500 cd/m². Leverbaar in elk gewenste RAL kleur (L99).

Technische gegevens

Herkenningsafstand:	35 m	Nom. stroom DC:	200 mA
Materiaal:	Aluminium	Beschermingsklasse:	III
Lichtbron:	4 x 1W LED module	Rijgklem:	max. 2,5 mm ² aderdikte
Nom. spanning DC:	24 V ±20 %	Temperatuurbereik:	-15...+40 °C

Beschikbare kleuren Kleurcode van het artikelnummer toevoegen, bijvoorbeeld 800 014 LXX

Alt. RAL kleuren: L99

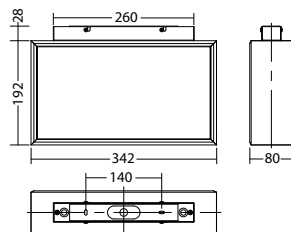
Artikel

SNP 7288 D LED 24V

Art. Nr. 810 047

Plafondmontage

Bescherming: IP40

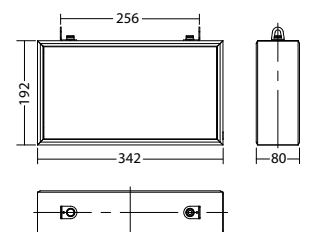


SNP 7288 K LED 24V

Art. Nr. 810 043

Kettingmontage

Bescherming: IP40

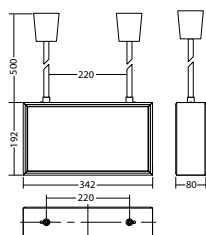


SNP 7288 P LED 24V

Art. Nr. 810 048

Pendelmontage

Bescherming: IP40

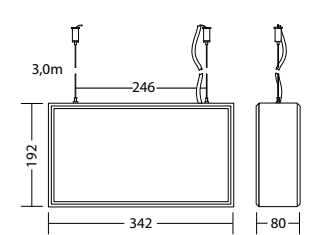


SNP 7288 S LED 24V

Art. Nr. 810 183

Kabelmontage

Bescherming: IP40

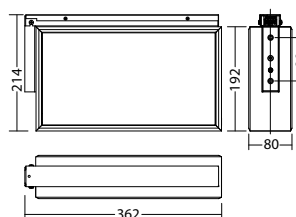


SNP 7288 WA LED 24V

Art. Nr. 810 049

Wandopbouw armatuur

Bescherming: IP40



Omschrijving	Accessoires	Art. Nr.
Pendelset SN-Armatuur 24 V 2,0 m grijs	benodigd	890 545
Pendelset SN-Armatuur 24 V 2,0 m	benodigd	890 544
Pendelset SN-Armatuur 24 V 1,0 m grijs	benodigd	890 543
Pendelset SN-Armatuur 24 V 1,0 m	benodigd	890 542
Pendelset SN-Armatuur 24 V 0,5 m grijs	benodigd	890 541
Pendelset SN-Armatuur 24 V 0,5 m	benodigd	890 540
Pictogramplaat 7x88 / 2435 PRO	benodigd	714 362
Pictogramplaat 7x88 / 2435 PLO	benodigd	714 361
Pictogramplaat 7x88/2435 PRU	benodigd	714 275
Pictogramplaat 7x88/2435 PLU	benodigd	714 274
Pictogramplaat 7x88/2435 PO	benodigd	714 075
Pictogramplaat 7x88/2435 PR	benodigd	714 020
Pictogramplaat 7x88/2435 PL	benodigd	714 019
Pictogramplaat 7x88/2435 PU	benodigd	714 018
Blindplaat 7x88 / 7x35 grijs	benodigd	704 909
Plaat 7x88 opaal	benodigd	704 902

Info: Bij het bestellen van een vluchtrouteverlichting armatuur, dient de benodigde pijlrichting voor het pictogram te worden opgegeven.

Voor armaturen met pendelmontage dient de gewenste pendel te worden opgegeven (lengte pendel en kleur baldakijn).

