



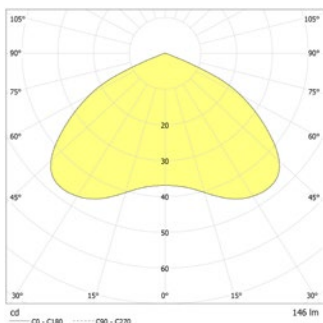
LED-Sicherheitsleuchte mit optimierter Lichtverteilung zur Ausleuchtung von kleinen Flächen wie WCs oder elektrische Betriebsräume mit einer Leuchte. Gehäuse aus pulverbeschichtetem Aluminium zum Einbau in Ø 68mm Deckenausschnitt. Inkl. 4-Chip LED-Leuchtmittel für maximale Sicherheit.



Technische Daten

Material:	Aluminium-Druckguss pulverbeschichtet
Leuchtmittel:	1 x 0,9W LED-Modul
Lichtstrom:	146 lm
Nennspannung AC:	230V ±10% 50/60 Hz
Nennspannung DC:	176 - 264 V
Nennstrom AC:	13 mA

Nennstrom DC:	12 mA
Scheinleistung:	3,0 VA
Wirkleistung:	2,6 W
Einschaltstrom:	6 A / 22 µs
Schutzklasse:	II
Klemmen:	2,5mm ² für Durchgangsverdrahtung
Temperatur ta:	-15...+40 °C



Deckenmontage: Mindestbeleuchtungsstärke 1,0lx auf der Fluchtwegmitte, Wartungsfaktor 0,8

Mindestbeleuchtungsstärke 1,0lx
Flächenausleuchtung, Wartungsfaktor 0,8

2.5	3.3	8.2
3.0	3.5	8.8
3.5	3.6	9.4
4.0	3.5	9.8
4.5	3.2	10.0
5.0	2.7	10.1

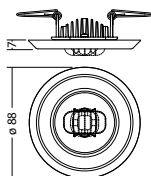
2.5	2.2	6.8
3.0	2.3	7.4
3.5	2.5	8.0
4.0	2.6	8.4
4.5	2.5	8.6
5.0	2.4	8.2

Artikel

SN 9400 -03 SLB FLD 230V rund

Farben	RAL 9005	RAL 9016	RAL (Sonder)
Art. Nr.	102061174	101325186	101325287

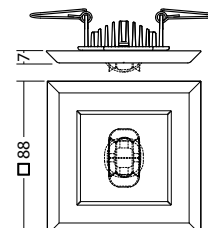
Deckeneinbaumontage Lichtfarbe: 4000 K Schutzart: IP20



SN 9400 -03 SLB FLD 230V quadratisch

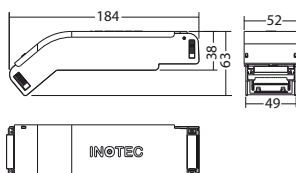
Farben	RAL 9005	RAL 9016	RAL (Sonder)
Art. Nr.	102061376	101325590	101325691

Deckeneinbaumontage Lichtfarbe: 4000 K Schutzart: IP20



FLD-Supply 230/320 SK II ext. Art. Nr. 101445226

benötigt



Bezeichnung **Zubehör** **Teile Nr.**

FLD-Supply 230/320 SK II ext.	benötigt	101445226
LED-Supply 230-3 J-SV SK IIext.	benötigt	101436536
LED-Supply 230-3 NE-SV SK IIext.	benötigt	101436738
LED-Supply 230-3 SK II ext.	benötigt	101436637
LED-Supply 24-3 SK III ext.	benötigt	101442091
LM 39x39 1(3V)/4K KB250 LED Modul	Ersatzteil	104556296

