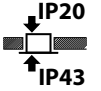
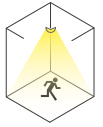


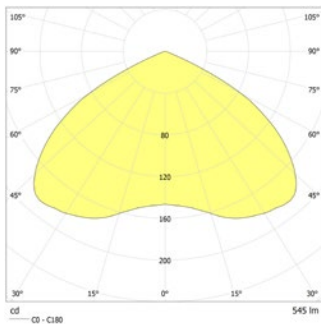


LED-Sicherheitsleuchte mit optimierter Lichtverteilung zur Ausleuchtung von Flächen mit großen Lichtpunkthöhen. Gehäuse aus pulverbeschichtetem Aluminium zum Einbau in Ø 68mm Deckenausschnitt. Inkl. 4-Chip LED-Leuchtmittel für maximale Sicherheit.



### Technische Daten

<b>Material:</b>	Aluminium-Druckguss pulverbeschichtet	<b>Nennstrom DC:</b>	185 mA
<b>Leuchtmittel:</b>	1 x 3,5W LED-Modul	<b>Wirkleistung:</b>	4,5 W
<b>Lichtstrom:</b>	545 lm	<b>Schutzklasse:</b>	III
<b>Nennspannung DC:</b>	24 V ±20 %	<b>Klemmen:</b>	2,5mm <sup>2</sup> für Durchgangsverdrahtung
		<b>Temperatur ta:</b>	-15...+40 °C



Deckenmontage: Mindestbeleuchtungsstärke 1,0lx auf der Fluchtwegmitte, Wartungsfaktor 0,8

Deckenstärke [mm]	Einbaulänge [mm]	Einbaubreite [mm]
6.0	6.9	17.5
6.5	7.0	18.1
7.0	7.1	18.6
7.5	7.1	19.0
8.0	6.9	19.3
8.5	6.7	19.6
9.0	6.3	19.8
9.5	5.8	20.0
10.0	5.2	20.1

Mindestbeleuchtungsstärke 1,0lx  
Flächenausleuchtung, Wartungsfaktor 0,8

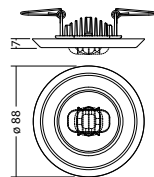
Deckenstärke [mm]	Einbaulänge [mm]	Einbaubreite [mm]
6.0	4.9	14.2
6.5	5.1	14.7
7.0	5.0	14.9
7.5	4.9	16.2
8.0	4.7	16.3
8.5	4.7	16.8
9.0	4.6	17.5
9.5	4.5	17.7
10.0	4.3	16.6

### Artikel

#### SN 9400 -12 SHB LED 24V rund

Farben	RAL 9005	RAL 9016	RAL (Sonder)
Art. Nr.	102060467	101323772	101323873

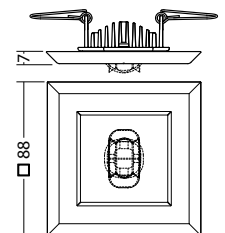
Deckeneinbaumontage      Lichtfarbe: 4000 K      Schutzart: IP20



#### SN 9400 -12 SHB LED 24V quadratisch

Farben	RAL 9005	RAL 9016	RAL (Sonder)
Art. Nr.	102060871	101324580	101324681

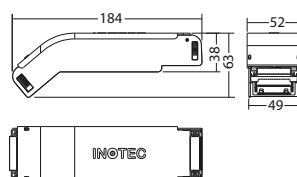
Deckeneinbaumontage      Lichtfarbe: 4000 K      Schutzart: IP20



#### LED-Supply 24-3 SK III ext.

Art. Nr. 101442091

benötigt



Bezeichnung	Zubehör	Teile Nr.
FLD-Supply 230/320 SK II ext.	benötigt	101445226
LED-Supply 230-3 J-SV SK IIext.	benötigt	101436536
LED-Supply 230-3 NE-SV SK IIext.	benötigt	101436738
LED-Supply 24-3 SK III ext.	benötigt	101442091
LM 39x39 1(12V)/4K KB250 LED Modul	Ersatzteil	104556195