



Hochwertige und flexible Rettungszeichen-Scheibenleuchten aus gebürstetem Edelstahl mit rahmenloser, freihängender 20mm Acrylglas-scheibe. Homogene Piktogrammausleuchtung durch optimierte LED-Technik.

Technische Daten

Erkennungsweite:	30 m
Nennbetriebsdauer:	1h;1,5h;2h;3h;8h
Batterietyp:	Ni-MH 4,8 V 1,1 Ah
Material:	Edelstahl
Leuchtmittel:	18 x 0,1W LED-Modul
Nennspannung AC:	230V AC ±10% 50/60 Hz

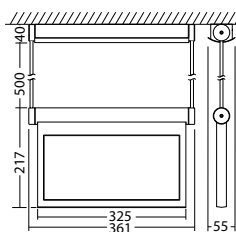
Nennstrom AC:	27 mA
Scheinleistung:	6,2 VA
Einschaltstrom:	11 A / 64 µs
Schutzklasse:	I
Klemmen:	max. 2,5mm ² eindrätig
Temperatur ta:	M: -5...+35 °C, NM: 0...+40 °C

Artikel

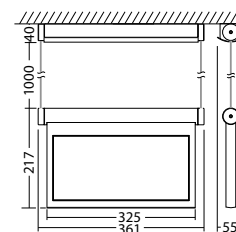
BNP 1118.1 P SV/B LED 1-8/D	
Farben	Edelstahl
Art. Nr.	101399958

BNP 1118.1 S SV/B LED 1-8/D	
Farben	Edelstahl
Art. Nr.	101400059

Pendelmontage Lichtfarbe: 6500 K Schutzart: IP20

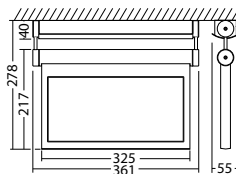


Seilmontage Lichtfarbe: 6500 K Schutzart: IP20



BNP 1118.1 SV/B LED 1-8/D	
Farben	Edelstahl
Art. Nr.	101399857

Wand- oder Deckenmontage Lichtfarbe: 6500 K Schutzart: IP20



BNP 1118.1 Scheibenleuchten

LED-Einzelbatterieleuchten zum Anschluss an BNS-MTB

Bezeichnung	Zubehör	Teile Nr.
Batterie 4,8V / 1,1 Ah Block	Ersatzteil	101428048
EB LED SV/B 1-8/D - Modul	Ersatzteil	101418045
Ersatzscheibe 1118.1 PL / PR20mm	Ersatzteil	100952142
Ersatzscheibe 1118.1 PL / ws20mm	Ersatzteil	100951839
Ersatzscheibe 1118.1 PLO / ws20mm	Ersatzteil	101472710
Ersatzscheibe 1118.1 PLO / PRO 20mm	Ersatzteil	101473013
Ersatzscheibe 1118.1 PLU / ws20mm	Ersatzteil	101472912
Ersatzscheibe 1118.1 PLU / PRU 20mm	Ersatzteil	101473114
Ersatzscheibe 1118.1 PO / ws20mm	Ersatzteil	100952243
Ersatzscheibe 1118.1 PR / ws20mm	Ersatzteil	100951940
Ersatzscheibe 1118.1 PRO / ws20mm	Ersatzteil	100952344
Ersatzscheibe 1118.1 PRU / ws20mm	Ersatzteil	101472811
Ersatzscheibe 1118.1 PU / PU20mm	Ersatzteil	100952041
Ersatzscheibe 1118.1 PU / ws20mm	Ersatzteil	100951738
Ersatzscheibe 1118.1 PUKopfstehend	Ersatzteil	101473316
Ersatzscheibe 1118.1 Sonderausführung	Ersatzteil	101473215
LM 325x21,5 18/6,5K BU	Ersatzteil	101945481
LM 325x21,5 18/6,5K BU	Ersatzteil	101945481
Piktogrammscheibe 1118.2 20mm- graviert	benötigt	102002873
Piktogrammscheibe 1118.2 PL / PR 20mm	benötigt	101468363
Piktogrammscheibe 1118.2 PL / ws 20mm	benötigt	101468060
Piktogrammscheibe 1118.2 PLO/ PRO 20mm	benötigt	101469676
Piktogrammscheibe 1118.2 PLO/ ws 20mm	benötigt	101469373
Piktogrammscheibe 1118.2 PLU/ PRU 20mm	benötigt	101469777
Piktogrammscheibe 1118.2 PLU/ ws 20mm	benötigt	101469575
Piktogrammscheibe 1118.2 PO /ws 20mm	benötigt	101469171
Piktogrammscheibe 1118.2 PR /ws 20mm	benötigt	101468161
Piktogrammscheibe 1118.2 PRO/ ws 20mm	benötigt	101469272
Piktogrammscheibe 1118.2 PRU/ ws 20mm	benötigt	101469474

Info: Bei der Bestellung einer Rettungszeichenleuchte ist das benötigte Piktogramm mit entsprechender Pfeilrichtung anzugeben.

