



Vierseitige Rettungszeichenleuchte mit eloxiertem Aluminium-Eckprofil und vielseitig einsetzbarem Anschlusskasten aus weißem UV- und glühdrabtbeständigem Polycarbonat mit optionaler seitlicher Kabeleinführung. Homogene Piktogrammausleuchtung durch optimierte LED-Technik mit einer Leuchtdichte > 500 cd/m<sup>2</sup> und je Leuchtenseite einzeln auswechselbaren Piktogrammen.

## Technische Daten

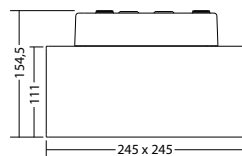
<b>Erkennungsweite:</b>	20 m
<b>Nennbetriebsdauer:</b>	1h;1,5h;2h;3h;8h
<b>Batterietyp:</b>	Ni-MH 4,8 V 1,1 Ah
<b>Material:</b>	Polycarbonat
<b>Leuchtmittel:</b>	1 x 1,8W LED-Modul
<b>Nennspannung AC:</b>	230V AC ±10% 50/60 Hz

<b>Nennstrom AC:</b>	19 mA
<b>Scheinleistung:</b>	4,4 VA
<b>Einschaltstrom:</b>	11 A / 64 µs
<b>Schutzklasse:</b>	II
<b>Klemmen:</b>	max. 2,5mm <sup>2</sup> eindrätig
<b>Temperatur ta:</b>	M: -5...+35 °C, NM: 0...+40 °C

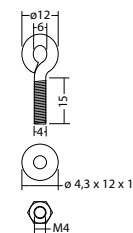
## Artikel

### BNP 2420 SV/B LED 1-8/D

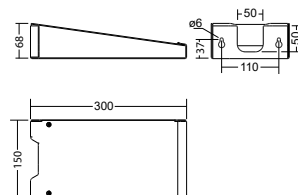
Farben	Polycarbonat
Art. Nr.	100884040
Lichtfarbe: 6500 K      Schutzart: IP54	



### Ketten/Seil - Ösen SN8500/24xx Art. Nr. 100912635



### Wandausleger 2420/2435RAL 9016 Art. Nr. 104311069





# BNP 2420 Vierseitige Rettungszeichenleuchten

LED-Einzelbatterieleuchten zum Anschluss an BNS-MTB

Bezeichnung	Zubehör	Teile Nr.
Batterie 4,8V / 1,1 Ah Blocklang	Ersatzteil	101428250
Blindscheibe 2420 grün beklebt	optional	704948
Blindscheibe 7x86 / 7x20 grau	optional	101204039
EB LED SV/B 1-8/D - Modul	Ersatzteil	101418045
Haube 2420 PL/Grün/PR/Grün,komplett	benötigt	102243656
Haube 2420 PL/PU/PR/Grün,komplett	benötigt	101483622
Haube 2420 PU/Grün/PU/Grün,komplett	benötigt	102243757
Haube 2420 ohne Piktogramme	Ersatzteil	101969834
Haube 2420 ohne Piktogramme	optional	101969834
Ketten/Seil - Ösen SN8500/24xx	optional	100912635
LM 2420 1(6V)/6,5K KB150	Ersatzteil	104439290
Piktogrammscheibe 7x86 / 2420PLO	optional	101217880
Piktogrammscheibe 7x86 / 2420PLU	optional	101217678
Piktogrammscheibe 7x86 / 2420PRO	optional	101217981
Piktogrammscheibe 7x86 / 2420PRU	optional	101217779
Piktogrammscheibe 7x86/2420 PL	optional	101211113
Piktogrammscheibe 7x86/2420 PO	optional	101214749
Piktogrammscheibe 7x86/2420 PR	optional	101211214

Bezeichnung	Zubehör	Teile Nr.
Piktogrammscheibe 7x86/2420 PU	optional	101211012
Piktogrammscheibe 7x86/2420PL ohne Logo	optional	101213133
Piktogrammscheibe 7x86/2420PLO ohne Logo	optional	101214648
Piktogrammscheibe 7x86/2420PLU ohne Logo	optional	101214446
Piktogrammscheibe 7x86/2420PO ohne Logo	optional	101214244
Piktogrammscheibe 7x86/2420PR ohne Logo	optional	101213234
Piktogrammscheibe 7x86/2420PRO ohne Logo	optional	101214547
Piktogrammscheibe 7x86/2420PRU ohne Logo	optional	101214345
Piktogrammscheibe 7x86/2420PU ohne Logo	optional	101213032
Piktogrammscheibe 7x86/2420Sonder	optional	101223540
Scheibe 7x86 / 7x20 opal	optional	101203837
Wandausleger 2420/2435RAL 9016	optional	104311069

**Info:** Bei der Bestellung einer Rettungszeichenleuchte ist das benötigte Piktogramm mit entsprechender Pfeilrichtung anzugeben.

