



Zweiseitige Rettungszeichenleuchten aus Aluminiumprofil mit Lichtaustritt nach unten. Homogene Piktogrammausleuchtung durch optimierte LED-Technik mit einer Leuchtdichte > 500 cd/m<sup>2</sup>.

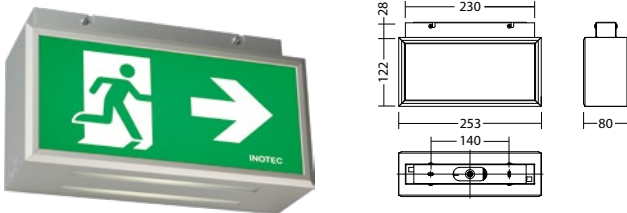
**Technische Daten**

<b>Erkennungsweite:</b>	20 m	<b>Nennstrom AC:</b>	33 mA
<b>Nennbetriebsdauer:</b>	1h;1,5h;2h;3h;8h	<b>Scheinleistung:</b>	7,5 VA
<b>Batterietyp:</b>	Ni-MH 4,8 V 1,1 Ah	<b>Einschaltstrom:</b>	11 A / 64 µs
<b>Material:</b>	Aluminium	<b>Schutzklasse:</b>	I
<b>Leuchtmittel:</b>	2 x 1W LED-Modul	<b>Klemmen:</b>	max. 2,5mm <sup>2</sup> eindrätig
<b>Nennspannung AC:</b>	230V AC ±10% 50/60 Hz	<b>Temperatur ta:</b>	M: -5...+35 °C, NM: 0...+40 °C

**Artikel**
**BNP 7286.1 D SV/B LED 1-8/D**

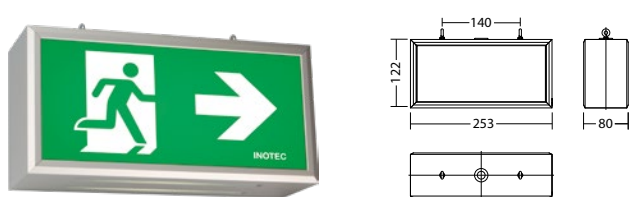
Farben	Aluminium
Art. Nr.	101406224

Deckenmontage      Lichtfarbe: 6500 K      Schutzart: IP40


**BNP 7286.1 K SV/B LED 1-8/D**

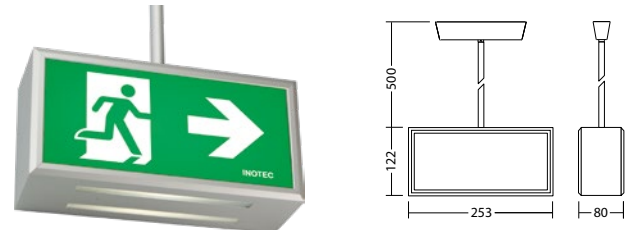
Farben	Aluminium
Art. Nr.	101406527

Kettenmontage      Lichtfarbe: 6500 K      Schutzart: IP40


**BNP 7286.1 P SV/B LED 1-8/D**

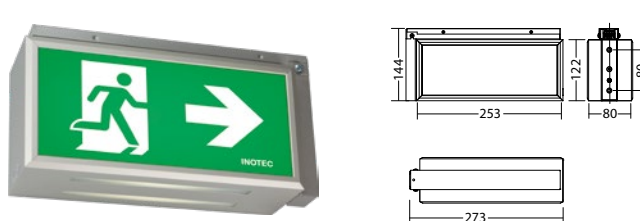
Farben	Aluminium
Art. Nr.	101406426

Pendelmontage      Lichtfarbe: 6500 K      Schutzart: IP40


**BNP 7286.1 WA SV/B LED 1-8/D**

Farben	Aluminium
Art. Nr.	101406325

Wandauslegermontage      Lichtfarbe: 6500 K      Schutzart: IP40



Bezeichnung	Zubehör	Teile Nr.
Batterie 4,8V / 1,1 Ah Block	Ersatzteil	101428048
Blindscheibe 7x86 / 7x20 grau	benötigt	101204039
EB LED SV/B 1-8/D - Modul	Ersatzteil	101418045
LM 7286.1 2/6,5K KB90	Ersatzteil	101940330
Pendel BN-Leuchte Bus 0,5 m,RAL SC	benötigt	102034300
Pendel BN-Leuchte Bus 0,5 msi-gr.	benötigt	101447953
Pendel BN-Leuchte Bus 1,0 msi-gr.	benötigt	101448054
Pendel BN-Leuchte Bus 2,0 msi-gr.	benötigt	101448155
Piktogrammscheibe 7x86 / 2420PLO	benötigt	101217880
Piktogrammscheibe 7x86 / 2420PLU	benötigt	101217678
Piktogrammscheibe 7x86 / 2420PRO	benötigt	101217981
Piktogrammscheibe 7x86 / 2420PRU	benötigt	101217779
Piktogrammscheibe 7x86/2420 PL	benötigt	101211113
Piktogrammscheibe 7x86/2420 PO	benötigt	101214749
Piktogrammscheibe 7x86/2420 PR	benötigt	101211214
Piktogrammscheibe 7x86/2420 PU	benötigt	101211012

Bezeichnung	Zubehör	Teile Nr.
Piktogrammscheibe 7x86/2420PL ohne Logo	benötigt	101213133
Piktogrammscheibe 7x86/2420PLO ohne Logo	benötigt	101214648
Piktogrammscheibe 7x86/2420PLU ohne Logo	benötigt	101214446
Piktogrammscheibe 7x86/2420PO ohne Logo	benötigt	101214244
Piktogrammscheibe 7x86/2420PR ohne Logo	benötigt	101213234
Piktogrammscheibe 7x86/2420PRO ohne Logo	benötigt	101214547
Piktogrammscheibe 7x86/2420PRU ohne Logo	benötigt	101214345
Piktogrammscheibe 7x86/2420PU ohne Logo	benötigt	101213032
Piktogrammscheibe 7x86/2420Sonder	benötigt	101223540
Scheibe 7x86 / 7x20 opal	optional	101203837

**Info:** Bei der Bestellung einer Rettungszeichenleuchte ist das benötigte Piktogramm mit entsprechender Pfeilrichtung anzugeben.



**Info:** Für Leuchten mit Pendelmontage sind die gewünschten Pendel (Länge und Farbe des Baldachins) auszuwählen.