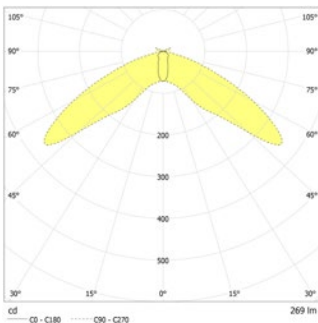




Universelle LED-Sicherheitsleuchten zur Ausleuchtung von Flächen und Rettungswegen. Leuchten für Deckenmontage aus UV- und glühdrahtbeständigem Polycarbonat. Mit optionaler seitlicher Kabeinführung und großzügigem rückseitigen Rangiererraum.


Technische Daten

Nennbetriebsdauer:	1h;1,5h;2h;3h;8h	Scheinleistung:	8,5 VA
Lichtstromfaktor:	1h = 50% ; 3h = 25% ; 8h = 10%	Einschaltstrom:	11 A / 64 µs
Batterietyp:	Ni-MH 4,8 V 1,1 Ah	Schutzklasse:	II
Material:	Polycarbonat	Klemmen:	max. 2,5mm ² eindrätig
Leuchtmittel:	4 x 1W LED-Modul	Temperatur ta:	M: -5...+35 °C, NM: 0...+40 °C
Nennspannung AC:	230V AC ±10% 50/60 Hz	Schlagfestigkeit:	IK06
Nennstrom AC:	37 mA		



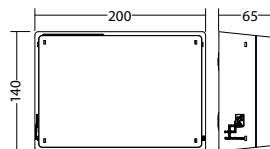
Deckenmontage: Mindestbeleuchtungsstärke 1,0lx auf der Fluchtwegmitte, Wartungsfaktor 0,8

h	2,5	3,0	4,0	5,0	6,0	
1h ☺	50%	2.5	5.1	12.0	4.3	1.3
3h ☺	25%	2.5	4.3	10.4	2.7	0.8
8h ☺	10%	2.5	3.0	4.6	11.5	2.6
		3.5	5.0	12.4	2.4	0.5

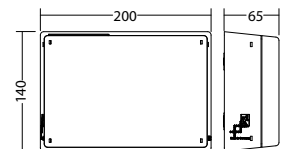
Artikel

BN 2100 B SV/B LED 1-8/D		BN 2100 B SV/B LED 1-8/D	
Farben	Polycarbonat	Farben	Polycarbonat
Art. Nr.	101402079	Art. Nr.	101402281

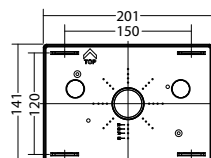
Deckenmontage Lichtfarbe: 6500 K Schutzart: IP40



Deckenmontage Lichtfarbe: 6500 K Schutzart: IP65



Montageadapter SN 2100 Kette Art. Nr. 100923042



Bezeichnung	Zubehör	Teile Nr.
BG LED SN 2100 B	Ersatzteil	101942855
Batterie 4,8V / 1,1 Ah side by side	Ersatzteil	101428149
EB LED SV/B 1-8/D - Modul	Ersatzteil	101418045
Haube SNP 2100, PC glasklar	Ersatzteil	100612541
Montageadapter SN 2100 Kette	optional	100923042