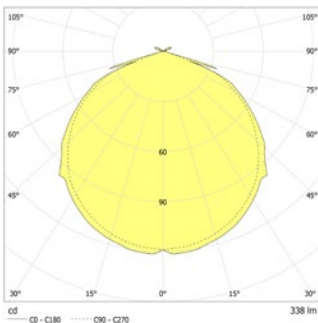




Universelle LED-Sicherheitsleuchten zur Ausleuchtung von Flächen und Rettungswegen. Leuchten für Deckenmontage aus UV- und glühdrahtbeständigem Polycarbonat. Mit optionaler seitlicher Kabeleinführung und großzügigem rückseitigen Rangierraum.


**Technische Daten**

<b>Nennbetriebsdauer:</b>	1h;1,5h;2h;3h;8h	<b>Scheinleistung:</b>	8,5 VA
<b>Lichtstromfaktor:</b>	1h = 50% ; 3h = 25% ; 8h = 10%	<b>Einschaltstrom:</b>	11 A / 64 µs
<b>Batterietyp:</b>	Ni-MH 4,8 V 1,1 Ah	<b>Schutzklasse:</b>	II
<b>Material:</b>	Polycarbonat	<b>Klemmen:</b>	max. 2,5mm <sup>2</sup> eindrätig
<b>Leuchtmittel:</b>	4 x 1W LED-Modul	<b>Temperatur ta:</b>	M: -5...+35 °C, NM: 0...+40 °C
<b>Nennspannung AC:</b>	230V AC ±10% 50/60 Hz	<b>Schlagfestigkeit:</b>	IK06
<b>Nennstrom AC:</b>	37 mA		



Mindestbeleuchtungsstärke 1,0lx  
 Flächenausleuchtung, Wartungsfaktor 0,8

	2.5	3.0	7.7	7.8	3.0
1h ☺ 50%	2.5	3.0	7.7	7.8	3.0
	3.0	3.0	8.2	8.3	3.1
	4.0	2.9	8.7	8.9	3.0
	5.0	2.4	8.7	8.9	2.5
	6.0	1.2	8.2	8.3	1.3
3h ☺ 25%	2.5	2.2	6.0	6.2	2.0
	3.0	2.0	6.2	6.4	2.1
	4.0	1.2	6.0	6.2	1.4
8h ☺ 10%	2.5	0.8	3.8	3.9	0.9

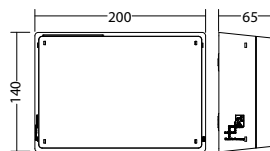
**Artikel**

BN 2100 SV/B LED 1-8/D		BN 2100 SV/B LED 1-8/D	
Farben	Polycarbonat	Farben	Polycarbonat
Art. Nr.	101401978	Art. Nr.	101402180

Deckenmontage

Lichtfarbe: 6500 K

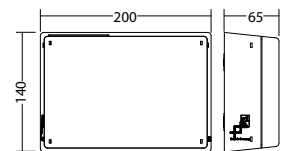
Schutzart: IP40



Deckenmontage

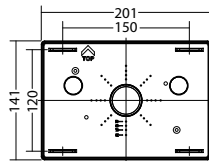
Lichtfarbe: 6500 K

Schutzart: IP65



## Montageadapter SN 2100 Kette

Art. Nr. 100923042



Bezeichnung	Zubehör	Teile Nr.
BG LED SN 2100	Ersatzteil	101942754
Batterie 4,8V / 1,1 Ah side byside	Ersatzteil	101428149
EB LED SV/B 1-8/D - Modul	Ersatzteil	101418045
Haube SNP 2100, PC glasklar	Ersatzteil	100612541
Montageadapter SN 2100 Kette	optional	100923042