



LED-Außenleuchte für Sicherheits- und/ oder Allgemeinlicht. Robustes Gehäuse aus Aluminiumdruckguss mit wetterfester Pulverbeschichtung, hoher Schutzart IP65 und Schlagfestigkeit IK10.

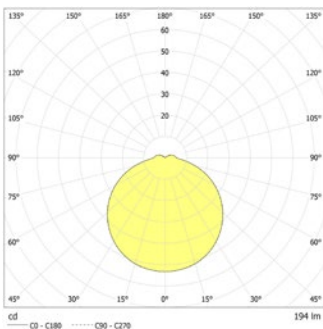


Technische Daten

Material:	Aluminium-Druckguss	Schutzklasse:	I
Leuchtmittel:	10 x 0,2W LED-Modul	Klemmen:	2,5mm ² für Durchgangsverdrahtung
Lichtstrom:	194 lm	Temperatur ta:	-15...+40 °C
Nennspannung DC:	24 V ±25 %	Schlagfestigkeit:	IK10
Nennstrom DC:	115 mA		

Technische Daten (Allgemeinbeleuchtung)

Nennspannung AC:	230V AC/DC ±10% 50/60 Hz	Lichtfarbe:	3000 K, 4000 K
Scheinleistung:	10,4 VA	Lichtstrom:	549 lm
Wirkleistung:	7,2 W	Einschaltstrom:	8 A / 50 µs



Deckenmontage: Mindestbeleuchtungsstärke 1,0lx auf der Fluchtwegmitte, Wartungsfaktor 0,8

Abstand zur Fluchtwegmitte (m)	1,0m	2,0m
2.5	3.2	8.3
3.0	3.3	8.7
4.0	3.2	9.2
5.0	2.8	9.3
6.0	1.8	8.9

Wandmontage: Mindestbeleuchtungsstärke 1,0lx auf der Fluchtwegmitte, Wartungsfaktor 0,8

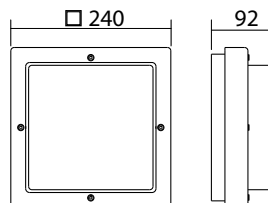
Abstand zur Fluchtwegmitte (m)	1,0m		2,0m	
	1,0m	2,0m	1,0m	2,0m
2.0	2.1	6.0	6.5	2.3
2.5	2.2	6.1	6.7	2.3
3.0	1.4	6.0	6.8	2.0

Artikel

SN/A 6200 LED 24V quadratisch

Farben	RAL 7024	RAL 9003
Art. Nr.	101350347	101350246

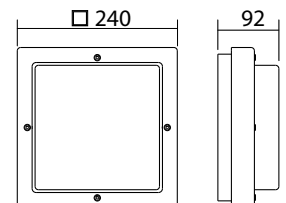
Wand- oder Deckenmontage Lichtfarbe: 3000 K Schutzart: IP65



SN/A 6200 LED 24V quadratisch

Farben	RAL 7024	RAL 9003
Art. Nr.	101350145	101350044

Wand- oder Deckenmontage Lichtfarbe: 4000 K Schutzart: IP65



Bezeichnung	Zubehör	Teile Nr.
Ersatz-BG LED 3K m.2xKabelbaum SN 6200	Ersatzteil	893372
ILD 24/4-CC-320-C	Ersatzteil	101425321