

Kombinierte Leuchte für Allgemein- und Sicherheitsbeleuchtung Leuchte mit gerichtetem Licht ohne Lichtstromanteil im oberen Halbraum. Robustes trapezförmiges Leuchtengehäuse für Wandmontage aus pulverbeschichtetem Aluminiumdruckguss. Hohe Schutzart zur Montage im Außenbereich. Und optionaler seitlicher Kabeleinführung. Inkl. vier Leitungseinführungen zur Durchgangsverdrahtung für Allgemein- und Sicherheitsbeleuchtung.

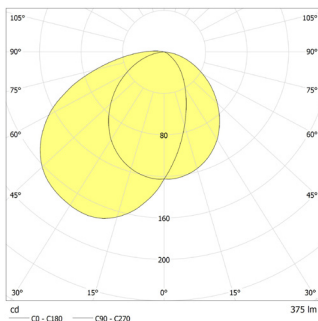


Technische Daten

Material:	Aluminium-Druckguss pulverbeschichtet	Scheinleistung:	7,2 VA
Leuchtmittel:	24 x 0,32W + 9 x 0,32W LED-Modul	Wirkleistung:	5,9 W
Lichtstrom:	376 lm	Einschaltstrom:	6 A / 98 µs
Nennspannung AC:	230V ±10% 50/60 Hz	Schutzklasse:	I
Nennspannung DC:	176 - 264 V	Klemmen:	2,5mm ² für Durchgangsverdrahtung
Nennstrom AC:	31 mA	Temperatur ta:	-15...+40 °C
Nennstrom DC:	24 mA	Schlagfestigkeit:	IK09

Technische Daten (Allgemeinbeleuchtung)

Nennspannung AC:	230V AC/DC ±10% 50/60 Hz	Lichtfarbe:	4000 K
Scheinleistung:	12,5 VA	Lichtstrom:	967 lm
Wirkleistung:	10,4 W	Einschaltstrom:	8 A / 50 µs



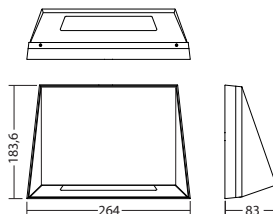
Wandmontage: Mindestbeleuchtungsstärke 1,0lx

	Abstand zur Fluchtwegmitte					
	1.0m		2.0m		3.0m	
1.0	2.6	6.3	2.4	6.1	1.1	4.7
1.5	3.2	7.7	3.1	7.7	2.5	7.0
2.0	3.6	8.8	3.6	8.9	3.2	8.5
2.5	4.0	9.7	4.0	9.9	3.7	9.6
3.0	4.3	10.5	4.3	10.7	4.2	10.5
3.5	4.5	11.1	4.5	11.4	4.3	11.2
4.0	4.6	11.7	4.7	12.0	4.5	11.9
4.5	4.8	12.2	4.8	12.5	4.7	12.4
5.0	4.8	12.6	4.9	12.9	4.8	12.9
5.5	4.9	12.9	5.0	13.2	4.8	13.2
6.0	4.9	13.1	5.0	13.5	4.9	13.5

Artikel

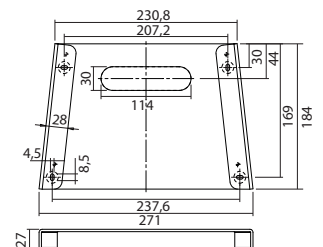
SN/A 6201 LED J/SV

Farben	DB 703	HWF 7015	RAL 7015	RAL 9016	HWF 9016	HWF (Sonder)
Art. Nr.	104351889	104352091	104351687	104351586	104351990	104352192
Wandmontage			Lichtfarbe: 4000 K			Schutzart: IP65



Montageadapter 6201 RAL 7015

Art. Nr. 104575292



Bezeichnung	Zubehör	Teile Nr.
J-ET 5.1 SV-max. 24V DC320mA const.	Ersatzteil	101422893
LM 176x20 24+9/4K KL	Ersatzteil	104411709
Montageadapter 6201 RAL 7015	optional	104575292