



Funktionale Rettungszeichen-Scheibenleuchten aus hochwertigem Aluminiumprofil mit rahmenloser, freihängender Acrylglascheibe. Homogene Piktogrammausleuchtung durch optimierte LED-Technik.

Technische Daten

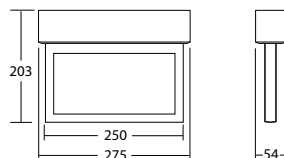
Erkennungsweite:	22 m	Scheinleistung:	3,8 VA
Material:	Aluminium	Wirkleistung:	3,4 W
Leuchtmittel:	12 x 0,1W LED-Modul	Einschaltstrom:	6 A / 22 μ s
Nennspannung AC:	230V \pm 10% 50/60 Hz	Schutzklasse:	I
Nennspannung DC:	176 - 264 V	Klemmen:	2,5mm ² für Durchgangsverdrahtung
Nennstrom AC:	17 mA	Temperatur ta:	-15...+40 °C
Nennstrom DC:	16 mA		

Artikel

SNP 1016.2 D FLD 230V

Farben	Aluminium	RAL (Sonder)
Art. Nr.	101379447	101379548

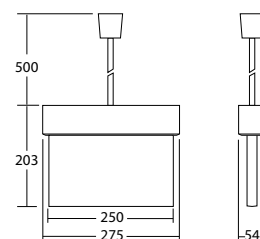
Deckenmontage Lichtfarbe: 6500 K Schutzart: IP20



SNP 1016.2 P FLD 230V

Farben	Aluminium	RAL (Sonder)
Art. Nr.	101380053	101380154

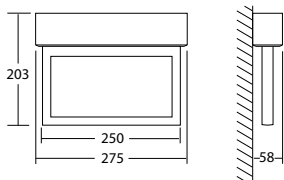
Pendelmontage Lichtfarbe: 6500 K Schutzart: IP20



SNP 1016.2 PM FLD 230V

Farben	Aluminium	RAL (Sonder)
Art. Nr.	101379649	101379750

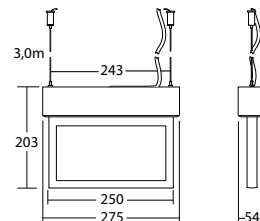
Parallele Wandmontage Lichtfarbe: 6500 K Schutzart: IP20



SNP 1016.2 S FLD 230V

Farben	Aluminium	RAL (Sonder)
Art. Nr.	101380457	101380558

Seilmontage Lichtfarbe: 6500 K Schutzart: IP20



SNP 1016.2 WA FLD 230V

Farben	Aluminium	RAL (Sonder)
Art. Nr.	101380255	101380356

Wandauslegermontage Lichtfarbe: 6500 K Schutzart: IP20



Bezeichnung	Zubehör	Teile Nr.
BG Blendschutz SNP 1016er -10mm Scheiben	optional	101175646
BG Blendschutz SNP 1016er -20mm Scheiben	optional	101175747
FLD 230/8 – CC – 320 – C	Ersatzteil	100903238
LM 1x16E 12/6,5K KB90	Ersatzteil	101431482
Pendel SN-Leuchte 0,5 m grau	benötigt	101440778
Pendel SN-Leuchte 0,5 mweiß	benötigt	101440172
Pendel SN-Leuchte 1,0 m grau	benötigt	101440980
Pendel SN-Leuchte 1,0 mweiß	benötigt	101440374
Pendel SN-Leuchte 2,0 m grau	benötigt	101441182
Pendel SN-Leuchte 2,0 mweiß	benötigt	101440576
Piktogrammscheibe 1016 10mm -graviert	benötigt	102001964
Piktogrammscheibe 1016 20mm -graviert	benötigt	102002065
Piktogrammscheibe 1016 PL /PR 10mm	benötigt	101457855
Piktogrammscheibe 1016 PL /PR 10mm CH	benötigt	101459168
Piktogrammscheibe 1016 PL /PR 20mm	benötigt	101457148
Piktogrammscheibe 1016 PL /PR 20mm CH	benötigt	101459067
Piktogrammscheibe 1016 PL /ws 10mm	benötigt	101456845
Piktogrammscheibe 1016 PL /ws 10mm CH	benötigt	101458461
Piktogrammscheibe 1016 PL /ws 20mm	benötigt	101463515
Piktogrammscheibe 1016 PL /ws 20mm CH	benötigt	101458764
Piktogrammscheibe 1016 PLO /PRO 10mm	benötigt	101460582
Piktogrammscheibe 1016 PLO /PRO 20mm	benötigt	101460784
Piktogrammscheibe 1016 PLO /ws 10mm	benötigt	101460279
Piktogrammscheibe 1016 PLO /ws 20mm	benötigt	101461188
Piktogrammscheibe 1016 PLU /PRU 10mm	benötigt	101460683
Piktogrammscheibe 1016 PLU /PRU 20mm	benötigt	101460885
Piktogrammscheibe 1016 PLU /ws 10mm	benötigt	101460481
Piktogrammscheibe 1016 PLU /ws 20mm	benötigt	101461390
Piktogrammscheibe 1016 PO /PO 10mm		101481093

Info: Bei der Bestellung einer Rettungszeichenleuchte ist das benötigte Piktogramm mit entsprechender Pfeilrichtung anzugeben.



Info: Für Leuchten mit Pendelmontage sind die gewünschten Pendel (Länge und Farbe des Baldachins) auszuwählen.