



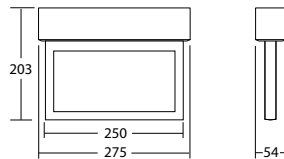
Funktionale Rettungszeichen-Scheibenleuchten aus hochwertigem Aluminiumprofil mit rahmenloser, freihängender Acrylglasplatte. Homogene Piktogrammausleuchtung durch optimierte LED-Technik.

### Technische Daten

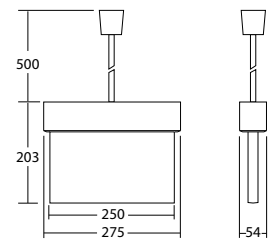
<b>Erkennungsweite:</b>	22 m	<b>Nennstrom DC:</b>	85 mA
<b>Material:</b>	Aluminium	<b>Schutzklasse:</b>	III
<b>Leuchtmittel:</b>	12 x 0,1W LED-Modul	<b>Klemmen:</b>	2,5mm <sup>2</sup> für Durchgangsverdrahtung
<b>Nennspannung DC:</b>	24 V ±25 %	<b>Temperatur ta:</b>	-15...+40 °C

### Artikel

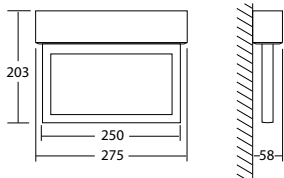
SNP 1016.2 D LED 24V		
Farben	Aluminium	RAL (Sonder)
Art. Nr.	101329432	101329533
Deckenmontage	Lichtfarbe: 6500 K	Schutzart: IP20



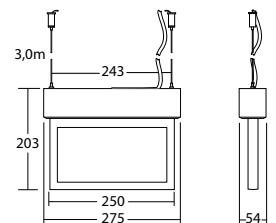
SNP 1016.2 P LED 24V		
Farben	Aluminium	RAL (Sonder)
Art. Nr.	101329634	101329735
Pendelmontage	Lichtfarbe: 6500 K	Schutzart: IP20



SNP 1016.2 PM LED 24V		
Farben	Aluminium	RAL (Sonder)
Art. Nr.	101329836	101329937
Parallele Wandmontage	Lichtfarbe: 6500 K	Schutzart: IP20



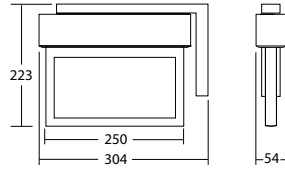
SNP 1016.2 S LED 24V		
Farben	Aluminium	
Art. Nr.	100816140	
Seilmontage	Lichtfarbe: 6500 K	Schutzart: IP20



## SNP 1016.2 WA LED 24V

Farben	Aluminium
Art. Nr.	101330038

Wandauslegermontage Lichtfarbe: 6500 K Schutzart: IP20



Bezeichnung	Zubehör	Teile Nr.
BG Blendschutz SNP 1016er -10mm Scheiben	optional	101175646
BG Blendschutz SNP 1016er -20mm Scheiben	optional	101175747
L-JET 3 - max. 24V DC, 320mAconst	Ersatzteil	101421176
LM 1x16E 12/6,5K KB90	Ersatzteil	101431482
Pendel SN-Leuchte 24 V 0,5 mgrau	benötigt	101437243
Pendel SN-Leuchte 24 V 1,0 mgrau	benötigt	101437445
Pendel SN-Leuchte 24 V 2,0 mgrau	benötigt	101437647
Piktogrammscheibe 1016 10mm -graviert	benötigt	102001964
Piktogrammscheibe 1016 20mm -graviert	benötigt	102002065
Piktogrammscheibe 1016 PL /PR 10mm	benötigt	101457855
Piktogrammscheibe 1016 PL /PR 10mm CH	benötigt	101459168
Piktogrammscheibe 1016 PL /PR 20mm	benötigt	101457148
Piktogrammscheibe 1016 PL /PR 20mm CH	benötigt	101459067
Piktogrammscheibe 1016 PL /ws 10mm	benötigt	101456845
Piktogrammscheibe 1016 PL /ws 10mm CH	benötigt	101458461
Piktogrammscheibe 1016 PL /ws 20mm	benötigt	101463515
Piktogrammscheibe 1016 PL /ws 20mm CH	benötigt	101458764
Piktogrammscheibe 1016 PLO /PRO 10mm	benötigt	101460582
Piktogrammscheibe 1016 PLO /PRO 20mm	benötigt	101460784
Piktogrammscheibe 1016 PLO /ws 10mm	benötigt	101460279
Piktogrammscheibe 1016 PLO /ws 20mm	benötigt	101461188
Piktogrammscheibe 1016 PLU /PRU 10mm	benötigt	101460683
Piktogrammscheibe 1016 PLU /PRU 20mm	benötigt	101460885
Piktogrammscheibe 1016 PLU /ws 10mm	benötigt	101460481
Piktogrammscheibe 1016 PLU /ws 20mm	benötigt	101461390
Piktogrammscheibe 1016 PO /PO 10mm		101481093
Piktogrammscheibe 1016 PO /PO 20mm		102200210
Piktogrammscheibe 1016 PO /ws 10mm	benötigt	101460077
Piktogrammscheibe 1016 PO /ws 20mm	benötigt	101460986

**Info:** Bei der Bestellung einer Rettungszeichenleuchte ist das benötigte Piktogramm mit entsprechender Pfeilrichtung anzugeben.



**Info:** Für Leuchten mit Pendelmontage sind die gewünschten Pendel (Länge und Farbe des Baldachins) auszuwählen.