



Funktionale Rettungszeichen-Scheibenleuchten aus hochwertigem Aluminiumprofil mit rahmenloser, freihängender Acrylglascheibe. Homogene Piktogrammausleuchtung durch optimierte LED-Technik.

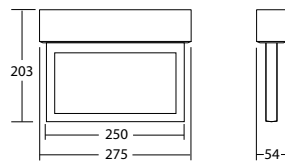
### Technische Daten

<b>Erkennungsweite:</b>	22 m	<b>Scheinleistung:</b>	4,5 VA
<b>Material:</b>	Aluminium	<b>Einschaltstrom:</b>	8 A / 50 $\mu$ s
<b>Leuchtmittel:</b>	12 x 0,1W LED-Modul	<b>Schutzklasse:</b>	I
<b>Nennspannung AC:</b>	230V AC $\pm$ 10% 50/60 Hz	<b>Klemmen:</b>	2,5mm <sup>2</sup> für Durchgangsverdrahtung
<b>Nennstrom AC:</b>	20 mA	<b>Temperatur ta:</b>	-15...+40 °C

### Artikel

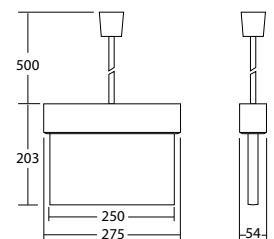
#### SNP 1016.2 D LED NE/SV

Farben	Aluminium	RAL (Sonder)
Art. Nr.	101245566	101245667
Deckenmontage	Lichtfarbe: 6500 K	Schutzart: IP20



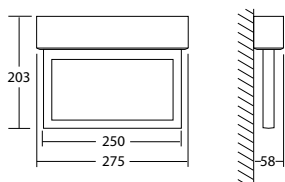
#### SNP 1016.2 P LED NE/SV

Farben	Aluminium
Art. Nr.	101258296
Pendelmontage	Lichtfarbe: 6500 K Schutzart: IP20



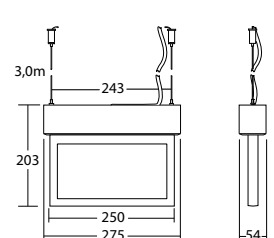
#### SNP 1016.2 PM LED NE/SV

Farben	Aluminium
Art. Nr.	100728638
Parallele Wandmontage	Lichtfarbe: 6500 K Schutzart: IP20



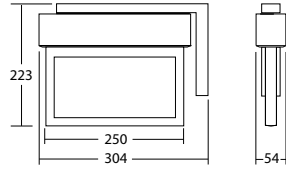
#### SNP 1016.2 S LED NE/SV

Farben	Aluminium
Art. Nr.	100738035
Seilmontage	Lichtfarbe: 6500 K Schutzart: IP20



## SNP 1016.2 WA LED NE/SV

Farben	Aluminium
Art. Nr.	101247485
Wandauslegermontage	Lichtfarbe: 6500 K
	Schutzart: IP20



Bezeichnung	Zubehör	Teile Nr.
BG Blendschutz SNP 1016er -10mm Scheiben	optional	101175646
BG Blendschutz SNP 1016er -20mm Scheiben	optional	101175747
Pendel SN-Leuchte NE/SV 0,5 mgrau	benötigt	101440879
Pendel SN-Leuchte NE/SV 1,0 mgrau	benötigt	101441081
Pendel SN-Leuchte NE/SV 2,0 mgrau	benötigt	101441283
Piktogrammscheibe 1016 10mm -graviert	benötigt	102001964
Piktogrammscheibe 1016 20mm -graviert	benötigt	102002065
Piktogrammscheibe 1016 PL /PR 10mm	benötigt	101457855
Piktogrammscheibe 1016 PL /PR 20mm	benötigt	101457148
Piktogrammscheibe 1016 PL /ws 10mm	benötigt	101456845
Piktogrammscheibe 1016 PL /ws 20mm	benötigt	101463515
Piktogrammscheibe 1016 PLO /PRO 10mm	benötigt	101460582
Piktogrammscheibe 1016 PLO /PRO 20mm	benötigt	101460784
Piktogrammscheibe 1016 PLO /ws 10mm	benötigt	101460279
Piktogrammscheibe 1016 PLO /ws 20mm	benötigt	101461188
Piktogrammscheibe 1016 PLU /PRU 10mm	benötigt	101460683
Piktogrammscheibe 1016 PLU /PRU 20mm	benötigt	101460885
Piktogrammscheibe 1016 PLU /ws 10mm	benötigt	101460481
Piktogrammscheibe 1016 PLU /ws 20mm	benötigt	101461390
Piktogrammscheibe 1016 PO /ws 10mm	benötigt	101460077
Piktogrammscheibe 1016 PO /ws 20mm	benötigt	101460986
Piktogrammscheibe 1016 PR /ws 10mm	benötigt	101456946
Piktogrammscheibe 1016 PR /ws 20mm	benötigt	101463616
Piktogrammscheibe 1016 PRO /ws 10mm	benötigt	101460178
Piktogrammscheibe 1016 PRO /ws 20mm	benötigt	101461087
Piktogrammscheibe 1016 PRU /ws 10mm	benötigt	101460380
Piktogrammscheibe 1016 PRU /ws 20mm	benötigt	101461289
Piktogrammscheibe 1016 PU /PU 10mm	benötigt	101457754
Piktogrammscheibe 1016 PU /PU 20mm	benötigt	101457047

**Info:** Bei der Bestellung einer Rettungszeichenleuchte ist das benötigte Piktogramm mit entsprechender Pfeilrichtung anzugeben.



**Info:** Für Leuchten mit Pendelmontage sind die gewünschten Pendel (Länge und Farbe des Baldachins) auszuwählen.