



Funktionale Rettungszeichen-Scheibenleuchten aus hochwertigem Aluminiumprofil mit rahmenloser, freihängender Acrylglascheibe. Homogene Piktogrammausleuchtung durch optimierte LED-Technik.

Technische Daten

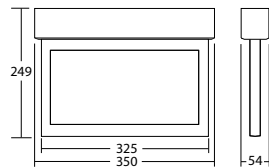
Erkennungsweite:	30 m	Scheinleistung:	6,2 VA
Material:	Aluminium	Wirkleistung:	5,2 W
Leuchtmittel:	18 x 0,1W LED-Modul	Einschaltstrom:	8 A / 50 µs
Nennspannung AC:	230V ±10% 50/60 Hz	Schutzklasse:	I
Nennspannung DC:	176 - 264 V	Klemmen:	2,5mm ² für Durchgangsverdrahtung
Nennstrom AC:	27 mA	Temperatur ta:	-15...+40 °C
Nennstrom DC:	22 mA		

Artikel

SNP 1018.2 D LED J/SV

Farben	Aluminium	RAL (Sonder)
Art. Nr.	101245263	101245465

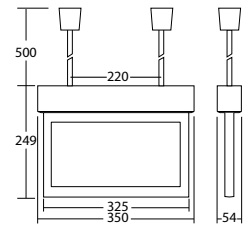
Deckenmontage Lichtfarbe: 6500 K Schutzart: IP20



SNP 1018.2 P LED J/SV

Farben	Aluminium	
Art. Nr.	101257993	

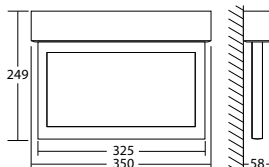
Pendelmontage Lichtfarbe: 6500 K Schutzart: IP20



SNP 1018.2 PM LED J/SV

Farben	Aluminium	RAL (Sonder)
Art. Nr.	100728335	100728537

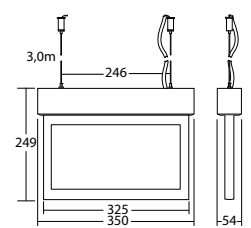
Parallele Wandmontage Lichtfarbe: 6500 K Schutzart: IP20



SNP 1018.2 S LED J/SV

Farben	Aluminium	RAL (Sonder)
Art. Nr.	101257690	101257892

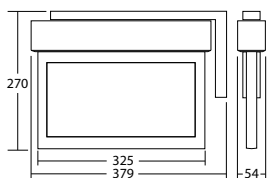
Seilmontage Lichtfarbe: 6500 K Schutzart: IP20



SNP 1018.2 WA LED J/SV

Farben	Aluminium	RAL (Sonder)
Art. Nr.	101247283	101247384

Wandauslegermontage Lichtfarbe: 6500 K Schutzart: IP20



Bezeichnung	Zubehör	Teile Nr.
BG Blendschutz SNP 1018er -10mm Scheiben	optional	101175848
BG Blendschutz SNP 1018er -20mm Scheiben	optional	101175949
Fassungshalter Clipsystem1016/1018	Ersatzteil	101933660
J - ET 9 / 24 SV -max.24VDC,320mAconst	Ersatzteil	101420267
LM 1118.2E/1018.2 18/6,5K KB90	Ersatzteil	101431583
Pendelpaar SN-Leuchte 0,5 mgrau	benötigt	101439566
Pendelpaar SN-Leuchte 0,5 mweiß	benötigt	101438960
Pendelpaar SN-Leuchte 1,0 mgrau	benötigt	101439768
Pendelpaar SN-Leuchte 1,0 mweiß	benötigt	101439162
Pendelpaar SN-Leuchte 2,0 mgrau	benötigt	101439970
Pendelpaar SN-Leuchte 2,0 mweiß	benötigt	101439364
Piktogrammscheibe 1018 10mm -graviert	benötigt	102002166
Piktogrammscheibe 1018 20mm -graviert	benötigt	102002267
Piktogrammscheibe 1018 PL /PR 10mm	benötigt	101458158
Piktogrammscheibe 1018 PL /PR 20mm	benötigt	101457350
Piktogrammscheibe 1018 PL /ws 10mm	benötigt	101457552
Piktogrammscheibe 1018 PL /ws 20mm	benötigt	101463717
Piktogrammscheibe 1018 PLO /PRO 10mm	benötigt	101461996
Piktogrammscheibe 1018 PLO /PRO 20mm	benötigt	100941836
Piktogrammscheibe 1018 PLO /ws 10mm	benötigt	101461693
Piktogrammscheibe 1018 PLO /ws 20mm	benötigt	100942240

Bezeichnung	Zubehör	Teile Nr.
Piktogrammscheibe 1018 PLU /PRU 10mm	benötigt	100941735
Piktogrammscheibe 1018 PLU /PRU 20mm	benötigt	100941937
Piktogrammscheibe 1018 PLU /ws 10mm	benötigt	101461895
Piktogrammscheibe 1018 PLU /ws 20mm	benötigt	100942442
Piktogrammscheibe 1018 PO /ws 10mm	benötigt	101461491
Piktogrammscheibe 1018 PO /ws 20mm	benötigt	100942038
Piktogrammscheibe 1018 PR /ws 10mm	benötigt	101457653
Piktogrammscheibe 1018 PR /ws 20mm	benötigt	101458360
Piktogrammscheibe 1018 PRO /ws 10mm	benötigt	101461592
Piktogrammscheibe 1018 PRO /ws 20mm	benötigt	100942139
Piktogrammscheibe 1018 PRU /ws 10mm	benötigt	101461794
Piktogrammscheibe 1018 PRU /ws 20mm	benötigt	100942341
Piktogrammscheibe 1018 PU /PU 10mm	benötigt	101458057
Piktogrammscheibe 1018 PU /PU 20mm	benötigt	101457249
Piktogrammscheibe 1018 PU /ws 10mm	benötigt	101457451
Piktogrammscheibe 1018 PU /ws 20mm	benötigt	101458259
Piktogrammscheibe 1018PU kopfst. 10mm	benötigt	100942543
Piktogrammscheibe 1018Sonder 10mm DIN EN		102161713
Piktogrammscheibe 1018Sonder 20mm DIN EN		102161814
Seilset 5m, SNP 101x,10x0,121x,15x0,72xxnicht für SNP 1012 1013!	optional	102384106

Info: Bei der Bestellung einer Rettungszeichenleuchte ist das benötigte Piktogramm mit entsprechender Pfeilrichtung anzugeben.



Info: Für Leuchten mit Pendelmontage sind die gewünschten Pendel (Länge und Farbe des Baldachins) auszuwählen.