



Hochwertige und flexible Rettungszeichen-Scheibenleuchten aus gebürstetem Edelstahl mit rahmenloser, freihängender 20mm Acrylglas-scheibe. Homogene Piktogrammausleuchtung durch optimierte LED-Technik.

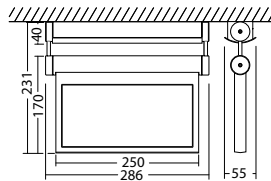
Technische Daten

Erkennungsweite:	22 m	Nennstrom DC:	85 mA
Material:	Edelstahl gebürstet	Schutzklasse:	III
Leuchtmittel:	12 x 0,1W LED-Modul	Klemmen:	2,5mm ² für Durchgangsverdrahtung
Nennspannung DC:	24 V ±20 %	Temperatur ta:	-15...+40 °C

Artikel

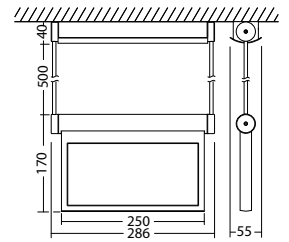
SNP 1116 D LED 24V

Farben	Edelstahl
Art. Nr.	101328523
Wand- oder Deckenmontage	Lichtfarbe: 6500 K Schutzart: IP20



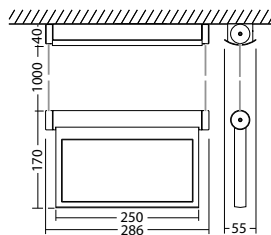
SNP 1116 P LED 24V

Farben	Edelstahl
Art. Nr.	101328624
Pendelmontage	Lichtfarbe: 6500 K Schutzart: IP20



SNP 1116 S LED 24V

Farben	Edelstahl
Art. Nr.	101328725
Seilmontage	Lichtfarbe: 6500 K Schutzart: IP20



SNP 1116 Scheibenleuchten

Zum Anschluss an INOTEC Notlichtsysteme mit 24V Endstromkreisen

Bezeichnung	Zubehör	Teile Nr.
	Ersatzteil	undefined
3 REBEL 100LM KWS 188X21,5 KB90MM	Ersatzteil	095211
Ersatzscheibe 1116.1 PL / PR20mm	Ersatzteil	101470989
Ersatzscheibe 1116.1 PL / ws20mm	Ersatzteil	101470686
Ersatzscheibe 1116.1 PLO / ws20mm	Ersatzteil	101471292
Ersatzscheibe 1116.1 PLO / PRO 20mm	Ersatzteil	101471595
Ersatzscheibe 1116.1 PLU / ws20mm	Ersatzteil	101471494
Ersatzscheibe 1116.1 PLU / PRU 20mm	Ersatzteil	101471696
Ersatzscheibe 1116.1 PO / ws20mm	Ersatzteil	101471090
Ersatzscheibe 1116.1 PR / ws20mm	Ersatzteil	101470787
Ersatzscheibe 1116.1 PRO / ws20mm	Ersatzteil	101471191
Ersatzscheibe 1116.1 PRU / ws20mm	Ersatzteil	101471393
Ersatzscheibe 1116.1 PU / PU20mm	Ersatzteil	101470888
Ersatzscheibe 1116.1 PU 20mm	Ersatzteil	101470585
Ersatzscheibe 1116.1 PUKopfstehend	Ersatzteil	100951637
L-JET 3 - max. 24V DC, 320mAconst	Ersatzteil	101421176
Piktogrammscheibe 1116.2 20mm- graviert	benötigt	102002671
Piktogrammscheibe 1116.2 PL /PR 20mm	benötigt	101467858
Piktogrammscheibe 1116.2 PL /ws 20mm	benötigt	101467555
Piktogrammscheibe 1116.2 PLO/ PRO 20mm	benötigt	101468969
Piktogrammscheibe 1116.2 PLO/ ws 20mm	benötigt	101468666
Piktogrammscheibe 1116.2 PLU/ PRU 20mm	benötigt	101469070
Piktogrammscheibe 1116.2 PLU/ ws 20mm	benötigt	101468868
Piktogrammscheibe 1116.2 PO /ws 20mm	benötigt	101468464
Piktogrammscheibe 1116.2 PR /ws 20mm	benötigt	101467656
Piktogrammscheibe 1116.2 PRO/ ws 20mm	benötigt	101468565
Piktogrammscheibe 1116.2 PRU/ ws 20mm	benötigt	101468767
Piktogrammscheibe 1116.2 PU /PU 20mm	benötigt	101467757
Piktogrammscheibe 1116.2 PU /ws 20mm	benötigt	101467454

Info: Bei der Bestellung einer Rettungszeichenleuchte ist das benötigte Piktogramm mit entsprechender Pfeilrichtung anzugeben.

