



Hochwertige und flexible Rettungszeichen-Scheibenleuchten aus gebürstetem Edelstahl mit rahmenloser, freihängender 20mm Acrylglas-scheibe. Homogene Piktogrammausleuchtung durch optimierte LED-Technik.

Technische Daten

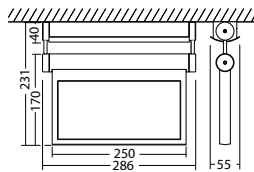
Erkennungsweite:	22 m	Nennstrom DC:	17 mA
Material:	Edelstahl gebürstet	Scheinleistung:	4,5 VA
Leuchtmittel:	12 x 0,1W LED-Modul	Einschaltstrom:	8 A / 50 μ s
Nennspannung AC:	230V \pm 10% 50/60 Hz	Schutzklasse:	I
Nennspannung DC:	176 - 264 V	Klemmen:	2,5mm ² für Durchgangsverdrahtung
Nennstrom AC:	20 mA	Temperatur ta:	-15...+40 °C

Artikel

SNP 1116 D LED J/SV

Farben	Edelstahl
Art. Nr.	101246071

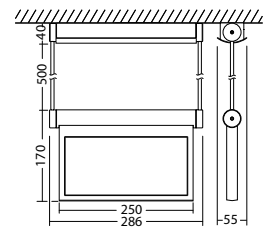
Wand- oder Deckenmontage Lichtfarbe: 6500 K Schutzart: IP20



SNP 1116 P LED J/SV

Farben	Edelstahl
Art. Nr.	100738540

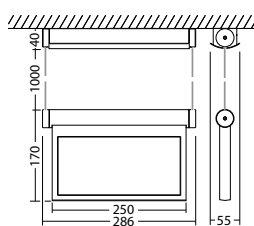
Pendelmontage Lichtfarbe: 6500 K Schutzart: IP20



SNP 1116 S LED J/SV

Farben	Edelstahl
Art. Nr.	101260926

Seilmontage Lichtfarbe: 6500 K Schutzart: IP20



Bezeichnung	Zubehör	Teile Nr.
	Ersatzteil	undefined
Ersatzscheibe 1116.1 PL / PR20mm	Ersatzteil	101470989
Ersatzscheibe 1116.1 PL / ws20mm	Ersatzteil	101470686
Ersatzscheibe 1116.1 PLO / ws20mm	Ersatzteil	101471292
Ersatzscheibe 1116.1 PLO / PRO 20mm	Ersatzteil	101471595
Ersatzscheibe 1116.1 PLU / ws20mm	Ersatzteil	101471494
Ersatzscheibe 1116.1 PRU / PRU 20mm	Ersatzteil	101471696
Ersatzscheibe 1116.1 PO / ws20mm	Ersatzteil	101471090
Ersatzscheibe 1116.1 PR / ws20mm	Ersatzteil	101470787
Ersatzscheibe 1116.1 PRO / ws20mm	Ersatzteil	101471191
Ersatzscheibe 1116.1 PRU / ws20mm	Ersatzteil	101471393
Ersatzscheibe 1116.1 PU / PU20mm	Ersatzteil	101470888
Ersatzscheibe 1116.1 PU 20mm	Ersatzteil	101470585
Ersatzscheibe 1116.1 PUKopfstehend	Ersatzteil	100951637
J - ET 9 / 24 SV -max.24VDC,320mAconst	Ersatzteil	101420267
LM 250x21,5 12/6,5K BU	Ersatzteil	101945380
Piktogrammscheibe 1116.2 20mm- graviert	benötigt	102002671
Piktogrammscheibe 1116.2 PL /PR 20mm	benötigt	101467858

Info: Bei der Bestellung einer Rettungszeichenleuchte ist das benötigte Piktogramm mit entsprechender Pfeilrichtung anzugeben.



Bezeichnung	Zubehör	Teile Nr.
Piktogrammscheibe 1116.2 PL /ws 20mm	benötigt	101467555
Piktogrammscheibe 1116.2 PLO/ PRO 20mm	benötigt	101468969
Piktogrammscheibe 1116.2 PLO/ ws 20mm	benötigt	101468666
Piktogrammscheibe 1116.2 PLU/ PRU 20mm	benötigt	101469070
Piktogrammscheibe 1116.2 PLU/ ws 20mm	benötigt	101468868
Piktogrammscheibe 1116.2 PO /ws 20mm	benötigt	101468464
Piktogrammscheibe 1116.2 PR /ws 20mm	benötigt	101467656
Piktogrammscheibe 1116.2 PRO/ ws 20mm	benötigt	101468565
Piktogrammscheibe 1116.2 PRU/ ws 20mm	benötigt	101468767
Piktogrammscheibe 1116.2 PU /PU 20mm	benötigt	101467757
Piktogrammscheibe 1116.2 PU /ws 20mm	benötigt	101467454
Piktogrammscheibe 1116.2 PUKopfstehend	benötigt	101470080
Piktogrammscheibe 1116.2Sonderausführung	benötigt	102162016
Seilset 3m, SNP 111x	optional	102384207
Seilset 5m, SNP 111x	optional	102384308