



Hochwertige Rettungszeichen-Rahmenleuchten aus pulverbeschichtetem Aluminiumprofil mit einer Profilstärke von nur 14,5mm. Flache Bauform und homogene Piktogrammausleuchtung durch optimierte LED Technik mit einer Leuchtdichte > 500 cd/m².

Technische Daten

Erkennungsweite:	30 m
Material:	Aluminium pulverbeschichtet
Leuchtmittel:	18 x 0,1W LED-Modul
Nennspannung AC:	230V ±10% 50/60 Hz
Nennspannung DC:	176 - 264 V
Nennstrom AC:	19 mA
Nennstrom DC:	18 mA


Scheinleistung:	4,3 VA
Wirkleistung:	3,9 W
Einschaltstrom:	6 A / 22 µs
Schutzklasse:	I
Klemmen:	2,5mm ² für Durchgangsverdrahtung
Temperatur ta:	-15...+40 °C

Artikel

SNP 1530.1 D/WA FLD 230V

Farben	RAL 7015	RAL 9016	RAL (Sonder)
Art. Nr.	100845038	100844937	100845139

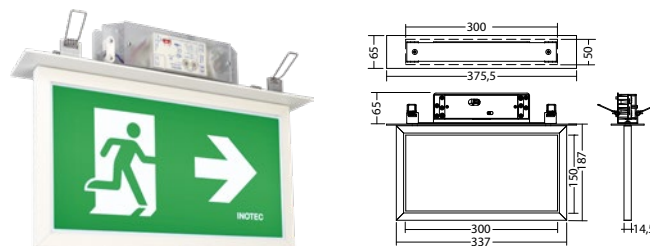
Wandausleger- oder Deckenmontage Lichtfarbe: 6500 K Schutzart: IP40



SNP 1530.1 E FLD 230V

Farben	RAL 7015	RAL 9016	RAL (Sonder)
Art. Nr.	101366212	101366111	101366313

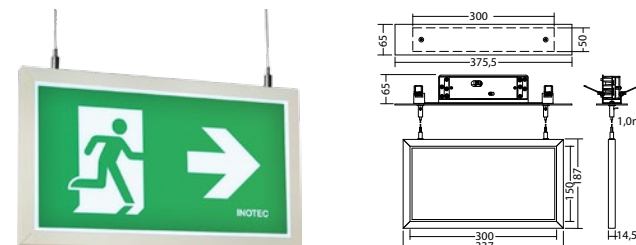
Deckeneinbaumontage Lichtfarbe: 6500 K Schutzart: IP40



SNP 1530.1 ES FLD 230V

Farben	RAL 9016	RAL (Sonder)
Art. Nr.	101366414	101366515

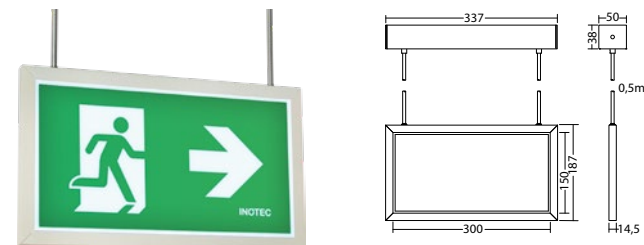
Seileinbaumontage Lichtfarbe: 6500 K Schutzart: IP40



SNP 1530.1 P FLD 230V

Farben	RAL 7015	RAL 9016	RAL (Sonder)
Art. Nr.	100845644	100845543	101366010

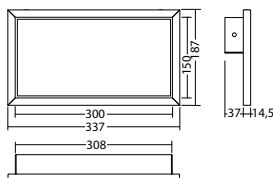
Pendelmontage Lichtfarbe: 6500 K Schutzart: IP40



SNP 1530.1 PM FLD 230V

Farben	RAL 7015	RAL 9016	RAL (Sonder)
Art. Nr.	100844735	101364996	100844836

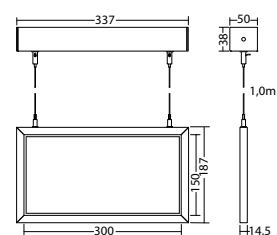
Parallele Wandmontage Lichtfarbe: 6500 K Schutzart: IP40



SNP 1530.1 S FLD 230V

Farben	RAL 7015	RAL 9016	RAL (Sonder)
Art. Nr.	100845341	100845240	100845442

Seilmontage Lichtfarbe: 6500 K Schutzart: IP40



Bezeichnung	Zubehör	Teile Nr.
Blindscheibe 1530	benötigt	100680643
FLD 230/8 – CC – 320 – C	Ersatzteil	100903238
Piktogrammscheibe 1530 PL	benötigt	100699538
Piktogrammscheibe 1530 PL,ohne Logo	benötigt	101221015
Piktogrammscheibe 1530 PLO	benötigt	101219294
Piktogrammscheibe 1530 PLU	benötigt	101222328
Piktogrammscheibe 1530 PLhochkant	benötigt	100700144
Piktogrammscheibe 1530 PO	benötigt	101219496
Piktogrammscheibe 1530 PR	benötigt	100699639
Piktogrammscheibe 1530 PR,ohne Logo	benötigt	101221116
Piktogrammscheibe 1530 PRO	benötigt	101219395
Piktogrammscheibe 1530 PRU	benötigt	101222429
Piktogrammscheibe 1530 PRhochkant	benötigt	101220510
Piktogrammscheibe 1530 PU	benötigt	100699740
Piktogrammscheibe 1530 PU,ohne Logo	benötigt	101221217
Piktogrammscheibe 1530 PUhochkant	benötigt	101220611
Piktogrammscheibe 1530Sonderausführung	benötigt	101224247
Seilset 3m, SNP 101x,10x0,121x,15x0,72xxnicht für SNP 1012 1013!	optional	102384005
Seilset 5m, SNP 101x,10x0,121x,15x0,72xxnicht für SNP 1012 1013!	optional	102384106

Info: Bei der Bestellung einer Rettungszeichenleuchte ist das benötigte Piktogramm mit entsprechender Pfeilrichtung anzugeben.

