



Hochwertige Rettungszeichen-Rahmenleuchten aus pulverbeschichtetem Aluminiumprofil mit einer Profilstärke von nur 14,5mm. Flache Bauform und homogene Piktogrammausleuchtung durch optimierte LED Technik mit einer Leuchtdichte > 500 cd/m<sup>2</sup>.

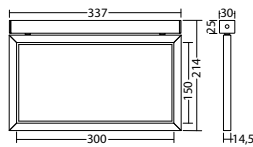
### Technische Daten

<b>Erkennungsweite:</b>	30 m	<b>Nennstrom DC:</b>	100 mA
<b>Material:</b>	Aluminium pulverbeschichtet	<b>Schutzklasse:</b>	III
<b>Leuchtmittel:</b>	18 x 0,1W LED-Modul	<b>Klemmen:</b>	2,5mm <sup>2</sup> für Durchgangsverdrahtung
<b>Nennspannung DC:</b>	24 V ±20 %	<b>Temperatur ta:</b>	-15...+40 °C

### Artikel

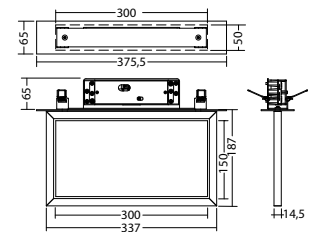
#### SNP 1530.1 D/WA LED 24V

Farben	RAL 7015	RAL 9016	RAL (Sonder)
Art. Nr.	101348125	101348024	101348226
Wandausleger- oder Deckenmontage	Lichtfarbe: 6500 K	Schutzart: IP40	



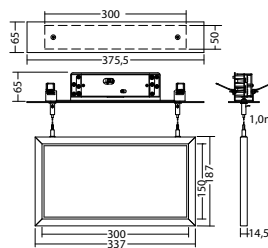
#### SNP 1530.1 E LED 24V

Farben	RAL 7015	RAL 9016	RAL (Sonder)
Art. Nr.	101349337	101349236	101349438
Deckeneinbaumontage	Lichtfarbe: 6500 K	Schutzart: IP40	



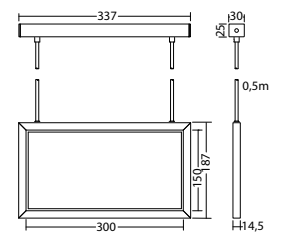
#### SNP 1530.1 ES LED 24V

Farben	RAL 9016
Art. Nr.	101349539
Seileinbaumontage	Lichtfarbe: 6500 K
Schutzart: IP40	



#### SNP 1530.1 P LED 24V

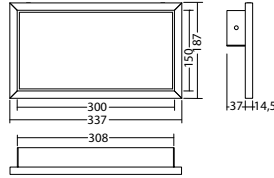
Farben	RAL 7015	RAL 9016	RAL (Sonder)
Art. Nr.	101348731	101348630	101348832
Pendelmontage	Lichtfarbe: 6500 K	Schutzart: IP40	



## SNP 1530.1 PM LED 24V

Farben	RAL 7015	RAL 9016	RAL (Sonder)
Art. Nr.	101347822	101347721	101347923

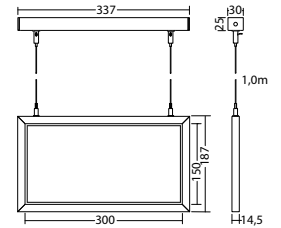
Parallele Wandmontage Lichtfarbe: 6500 K Schutzart: IP40



## SNP 1530.1 S LED 24V

Farben	RAL 7015	RAL 9016	RAL (Sonder)
Art. Nr.	101348428	101348327	101348529

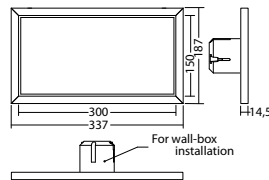
Seilmontage Lichtfarbe: 6500 K Schutzart: IP40



## SNP 1530.1 WE LED 24V

Farben	RAL 7015	RAL 9016	RAL (Sonder)
Art. Nr.	101349034	101348933	101349135

Wandeinbaumontage Lichtfarbe: 6500 K Schutzart: IP40



Bezeichnung	Zubehör	Teile Nr.
		undefined
Blindscheibe 1530	benötigt	100680643
L-JET 2 - max. 24V DC 180mAconst	Ersatzteil	101422085
L-JET 2 LOF max. 24V180mA const.		094235
L-JET 3 - max. 24V DC, 320mAconst	Ersatzteil	101421176
LED-Supply 24-3 SK III UP	benötigt	101434819
Piktogrammscheibe 1530 PL	benötigt	100699538
Piktogrammscheibe 1530 PL,ohne Logo	benötigt	101221015
Piktogrammscheibe 1530 PLO	benötigt	101219294
Piktogrammscheibe 1530 PLU	benötigt	101222328
Piktogrammscheibe 1530 PLhochk., o. Logo	benötigt	101221621
Piktogrammscheibe 1530 PLhochkant	benötigt	100700144
Piktogrammscheibe 1530 PO	benötigt	101219496
Piktogrammscheibe 1530 PR	benötigt	100699639
Piktogrammscheibe 1530 PR,ohne Logo	benötigt	101221116
Piktogrammscheibe 1530 PRO	benötigt	101219395
Piktogrammscheibe 1530 PRU	benötigt	101222429
Piktogrammscheibe 1530 PRhochk., o. Logo	benötigt	101221722
Piktogrammscheibe 1530 PRhochkant	benötigt	101220510
Piktogrammscheibe 1530 PU	benötigt	100699740
Piktogrammscheibe 1530 PU,ohne Logo	benötigt	101221217
Piktogrammscheibe 1530 PUhochk., o. Logo	benötigt	101221823
Piktogrammscheibe 1530 PUhochkant	benötigt	101220611
Piktogrammscheibe 1530Sonderausführung	benötigt	101224247
Seilset 3m, SNP	optional	102384005
101x,10x0,121x,15x0,72xxnicht für SNP 1012 1013!		
Seilset 5m, SNP	optional	102384106
101x,10x0,121x,15x0,72xxnicht für SNP 1012 1013!		

Info: Bei der Bestellung einer Rettungszeichenleuchte ist das benötigte Piktogramm mit entsprechender Pfeilrichtung anzugeben.

