



Einseitige Rettungszeichenleuchte aus hochwertigem Aluminiumprofil. Besonders flaches Design und eine effiziente sowie homogene Ausleuchtung des Piktogramms, durch moderne Lichtleitertechnologie. Für eine einfache und flexible Installation ist die Kabeleinführung von hinten und von der Seite möglich.

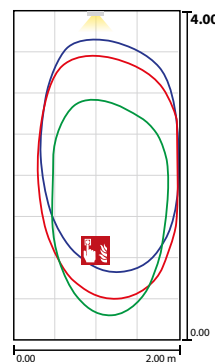
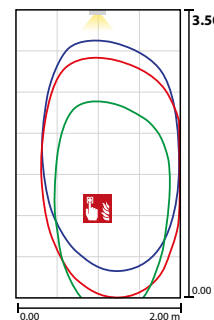
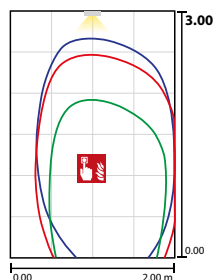
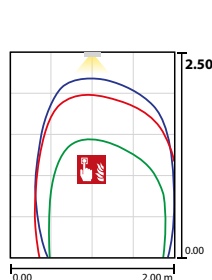
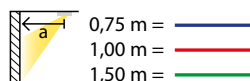
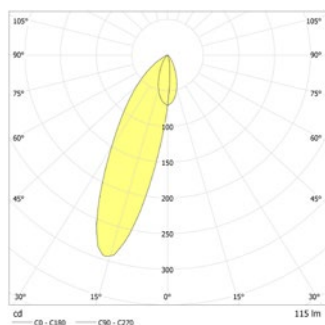
Inkl. INOTEC Spot-Light 2 zur Ausleuchtung von hervorzuhobenden Stellen.



### Technische Daten

<b>Erkennungsweite:</b>	35 m
<b>Material:</b>	Aluminium
<b>Leuchtmittel:</b>	18 x 0,1W + 1 x 1W LED-Modul
<b>Nennspannung AC:</b>	230V ±10% 50/60 Hz
<b>Nennspannung DC:</b>	176 - 264 V
<b>Nennstrom AC:</b>	30 mA
<b>Nennstrom DC:</b>	22 mA

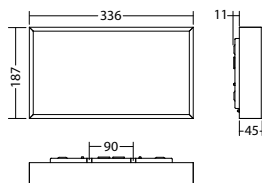
<b>Scheinleistung:</b>	6,9 VA
<b>Wirkleistung:</b>	4,9 W
<b>Einschaltstrom:</b>	6 A / 34 µs
<b>Schutzklasse:</b>	I
<b>Klemmen:</b>	2,5mm <sup>2</sup> für Durchgangsverdrahtung
<b>Temperatur ta:</b>	-15...+40 °C



### Artikel

<b>SNP 7135 -03 AS2 FLD 230V</b>		
Farben	Aluminium	RAL (Sonder)
Art. Nr.	102363894	104675225

Wandmontage      Lichtfarbe: 6500 K      Schutzart: IP40



Bezeichnung	Zubehör	Teile Nr.
FLD 230/4 - CC - 320 - L	Ersatzteil	101965083
Piktogrammscheibe 7x35 PL	benötigt	101948212
Piktogrammscheibe 7x35 PLO	benötigt	101947707
Piktogrammscheibe 7x35 PLU	benötigt	101947909
Piktogrammscheibe 7x35 PO	benötigt	101948010
Piktogrammscheibe 7x35 PR	benötigt	101948111
Piktogrammscheibe 7x35 PRO	benötigt	101947606
Piktogrammscheibe 7x35 PRU	benötigt	101947808
Piktogrammscheibe 7x35 PU	benötigt	101948313
Piktogrammscheibe 7x35 Sondern.	benötigt	101871016

**Info:** Bei der Bestellung einer Rettungszeichenleuchte ist das benötigte Piktogramm mit entsprechender Pfeilrichtung anzugeben.

