



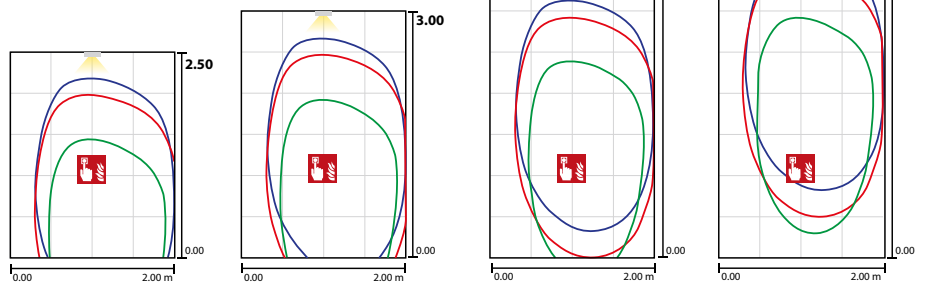
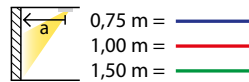
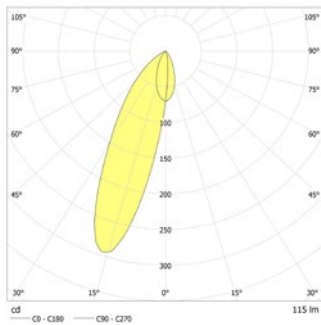
Einseitige Rettungszeichenleuchte aus hochwertigem Aluminiumprofil. Besonders flaches Design und eine effiziente sowie homogene Ausleuchtung des Piktogramms, durch moderne Lichtleitertechnologie. Für eine einfache und flexible Installation ist die Kabeleinführung von hinten und von der Seite möglich.

Inkl. INOTEC Spot-Light 2 zur Ausleuchtung von hervorzuhobenden Stellen.



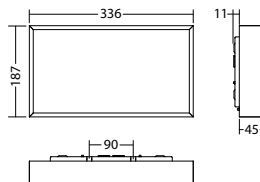
Technische Daten

Erkennungsweite:	35 m	Scheinleistung:	6,0 VA
Material:	Aluminium	Wirkleistung:	4,8 W
Leuchtmittel:	18 x 0,1W + 1 x 1W LED-Modul	Einschaltstrom:	6 A / 98 μ s
Nennspannung AC:	230V \pm 10% 50/60 Hz	Schutzklasse:	I
Nennspannung DC:	176 - 264 V	Klemmen:	2,5mm ² für Durchgangsverdrahtung
Nennstrom AC:	26 mA	Temperatur ta:	-15...+40 °C
Nennstrom DC:	23 mA		



Artikel

SNP 7135 -03 AS2 LED J/SV		
Farben	Aluminium	RAL (Sonder)
Art. Nr.	102362682	104675427
Wandmontage	Lichtfarbe: 6500 K	Schutzart: IP40



Bezeichnung	Zubehör	Teile Nr.
J-ET 5.1 SV-max. 24V DC320mA const.	Ersatzteil	101422893
Piktogrammscheibe 7x35 PL	benötigt	101948212
Piktogrammscheibe 7x35 PLO	benötigt	101947707
Piktogrammscheibe 7x35 PLU	benötigt	101947909
Piktogrammscheibe 7x35 PO	benötigt	101948010
Piktogrammscheibe 7x35 PR	benötigt	101948111
Piktogrammscheibe 7x35 PRO	benötigt	101947606
Piktogrammscheibe 7x35 PRU	benötigt	101947808
Piktogrammscheibe 7x35 PU	benötigt	101948313
Piktogrammscheibe 7x35 Sondern.	benötigt	101871016
Vorgabe		

Info: Bei der Bestellung einer Rettungszeichenleuchte ist das benötigte Piktogramm mit entsprechender Pfeilrichtung anzugeben.

