



Zweiseitige Rettungszeichenleuchte aus hochwertigem Aluminiumprofil. Besonders flaches Design und eine effiziente sowie homogene Ausleuchtung des Piktogramms, durch moderne Lichtleitertechnologie. Für eine einfache und flexible Installation, ist die Kabeleinführung von oben und von der Seite möglich.

### Technische Daten

<b>Erkennungsweite:</b>	20 m	<b>Scheinleistung:</b>	3,7 VA
<b>Material:</b>	Aluminium	<b>Wirkleistung:</b>	2,7 W
<b>Leuchtmittel:</b>	12 x 0,1W LED-Modul	<b>Einschaltstrom:</b>	6 A / 98 $\mu$ s
<b>Nennspannung AC:</b>	230V $\pm$ 10% 50/60 Hz	<b>Schutzklasse:</b>	II
<b>Nennspannung DC:</b>	176 - 264 V	<b>Klemmen:</b>	2,5mm <sup>2</sup> für Durchgangsverdrahtung
<b>Nennstrom AC:</b>	16 mA	<b>Temperatur ta:</b>	-15...+40 °C
<b>Nennstrom DC:</b>	12 mA		

### Artikel

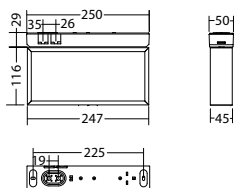
#### SNP 7220 D LED J/SV

Farben	Aluminium
Art. Nr.	102045212

Deckenmontage

Lichtfarbe: 6500 K

Schutzart: IP40



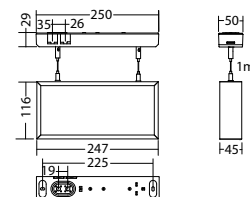
#### SNP 7220 S LED J/SV

Farben	Aluminium
Art. Nr.	102045313

Seilmontage

Lichtfarbe: 6500 K

Schutzart: IP40



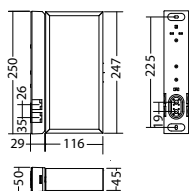
#### SNP 7220 WA LED J/SV

Farben	Aluminium
Art. Nr.	101955787

Wandauslegermontage

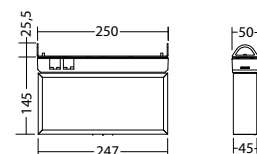
Lichtfarbe: 6500 K

Schutzart: IP40



#### Montageadapter SNP 7220 Kette

Art. Nr. 102369049



Bezeichnung	Zubehör	Teile Nr.
Austauschbaugruppe SNP 7220D/S/WA	Ersatzteil	101968925
Blindscheibe 7x86 / 7x20 grau	benötigt	101204039
J-ET 5.1 SV-max. 24V DC320mA const.	Ersatzteil	101422893
Montageadapter SNP 7220 Kette	optional	102369049
Piktogrammscheibe 7x20 E016Notausstieg mit Fluchtleiter		101950434
Piktogrammscheibe 7x20 E017Rettungsausstieg		101950535
Piktogrammscheibe 7x20 E019öffnet rechtsdrehend		101950636
Piktogrammscheibe 7x20 F001Feuerlöscher		102044909
Piktogrammscheibe 7x20 PL	benötigt	101947404
Piktogrammscheibe 7x20 PLHochkant	benötigt	101949323
Piktogrammscheibe 7x20 PLO	benötigt	101946996
Piktogrammscheibe 7x20 PLU	benötigt	101947101
Piktogrammscheibe 7x20 PO	benötigt	101947202
Piktogrammscheibe 7x20 POHochkant	benötigt	101949525

**Info:** Bei der Bestellung einer Rettungszeichenleuchte ist das benötigte Piktogramm mit entsprechender Pfeilrichtung anzugeben.



Bezeichnung	Zubehör	Teile Nr.
Piktogrammscheibe 7x20 PR	benötigt	101947303
Piktogrammscheibe 7x20 PRHochkant	benötigt	101949424
Piktogrammscheibe 7x20 PRO	benötigt	101946895
Piktogrammscheibe 7x20 PRU	benötigt	101947000
Piktogrammscheibe 7x20 PU	benötigt	101947505
Piktogrammscheibe 7x20 PUHochkant	benötigt	101949222
Piktogrammscheibe 7x20 Sonderhochkant n. Vorgabe	benötigt	102396735
Piktogrammscheibe 7x20 Sondern. Vorgabe		101870915
Scheibe 7x86 / 7x20 opal	optional	101203837
Seilset 3m, SNP 101x,10x0,121x,15x0,72xxnicht für SNP 1012 1013!	optional	102384005
Seilset 5m, SNP 101x,10x0,121x,15x0,72xxnicht für SNP 1012 1013!	optional	102384106