



Zweiseitige Rettungszeichenleuchte aus hochwertigem Aluminiumprofil. Besonders flaches Design und eine effiziente sowie homogene Ausleuchtung des Piktogramms, durch moderne Lichtleitertechnologie. Für eine einfache und flexible Installation, ist die Kabeleinführung von oben und von der Seite möglich.

### Technische Daten

<b>Erkennungsweite:</b>	35 m	<b>Scheinleistung:</b>	5,7 VA
<b>Material:</b>	Aluminium	<b>Wirkleistung:</b>	3,5 W
<b>Leuchtmittel:</b>	auswechselbares 18 x 0,1W LED-Modul	<b>Einschaltstrom:</b>	6 A / 34 $\mu$ s
<b>Nennspannung AC:</b>	230V $\pm$ 10% 50/60 Hz	<b>Schutzklasse:</b>	II
<b>Nennspannung DC:</b>	176 - 264 V	<b>Klemmen:</b>	2,5mm <sup>2</sup> für Durchgangsverdrahtung
<b>Nennstrom AC:</b>	25 mA	<b>Temperatur ta:</b>	-15...+40 °C
<b>Nennstrom DC:</b>	16 mA		

### Artikel

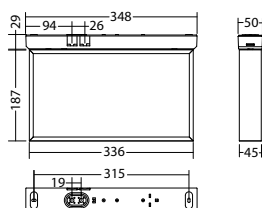
#### SNP 7235 D FLD 230V

Farben	Aluminium	RAL (Sonder)
Art. Nr.	101961952	104679467

Deckenmontage

Lichtfarbe: 6500 K

Schutzart: IP40



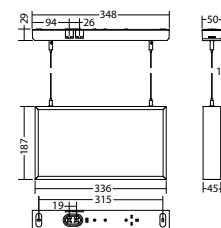
#### SNP 7235 S FLD 230V

Farben	Aluminium	RAL (Sonder)
Art. Nr.	101962154	104680679

Seilmontage

Lichtfarbe: 6500 K

Schutzart: IP40



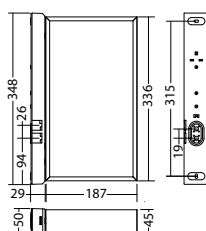
#### SNP 7235 WA FLD 230V

Farben	Aluminium	RAL (Sonder)
Art. Nr.	101962457	104681891

Wandauslegermontage

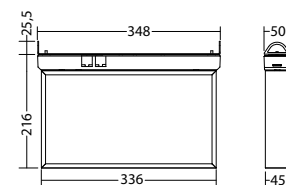
Lichtfarbe: 6500 K

Schutzart: IP40



#### Montageadapter Kette SNP 7235D

Art. Nr. 102369150



Bezeichnung	Zubehör	Teile Nr.
	benötigt	undefined
Austauschbaugruppe SNP 7235D/S/WA	Ersatzteil	101969329
Blindscheibe 7x88/7x35 grau	benötigt	101203938
FLD 230/4 - CC - 320 - L	Ersatzteil	101965083
Montageadapter Kette SNP 7235D	optional	102369150
Piktogrammscheibe 7x35 PL	benötigt	101948212
Piktogrammscheibe 7x35 PLHochkant	benötigt	101949727
Piktogrammscheibe 7x35 PLO	benötigt	101947707
Piktogrammscheibe 7x35 PLU	benötigt	101947909
Piktogrammscheibe 7x35 PO	benötigt	101948010
Piktogrammscheibe 7x35 POHochkant	benötigt	101949929
Piktogrammscheibe 7x35 PR	benötigt	101948111
Piktogrammscheibe 7x35 PRHochkant	benötigt	101949828

Bezeichnung	Zubehör	Teile Nr.
Piktogrammscheibe 7x35 PRO	benötigt	101947606
Piktogrammscheibe 7x35 PRU	benötigt	101947808
Piktogrammscheibe 7x35 PU	benötigt	101948313
Piktogrammscheibe 7x35 PUHochkant	benötigt	101949626
Piktogrammscheibe 7x35 Sondern. Vorgabe		101871016
Scheibe 7x88 / 7x35 opal	benötigt	101203635
Scheibe 7x88 / 7x35 opal	optional	101203635
Seilset 3m, SNP 101x,10x0,121x,15x0,72xxnicht für SNP 1012 1013!	optional	102384005
Seilset 5m, SNP 101x,10x0,121x,15x0,72xxnicht für SNP 1012 1013!	optional	102384106

**Info:** Bei der Bestellung einer Rettungszeichenleuchte ist das benötigte Piktogramm mit entsprechender Pfeilrichtung anzugeben.

