



Zweiseitige Rettungszeichenleuchten aus Aluminiumprofil mit Lichtaustritt nach unten. Homogene Punktogramausleuchtung durch optimierte LED-Technik mit einer Leuchtdichte > 500 cd/m<sup>2</sup>.

### Technische Daten

<b>Erkennungsweite:</b>	60 m	<b>Nennstrom DC:</b>	400 mA
<b>Material:</b>	Aluminium	<b>Schutzklasse:</b>	III
<b>Leuchtmittel:</b>	8 x 1W LED-Modul	<b>Klemmen:</b>	2,5mm <sup>2</sup> für Durchgangsverdrahtung
<b>Nennspannung DC:</b>	24 V ±20 %	<b>Temperatur ta:</b>	-15...+40 °C

**Verfügbare Farben** Farbcodes der Artikelnummer anhängen z.B. 800 014 **LXX**

Sonderfarbe: **L99**

### Artikel

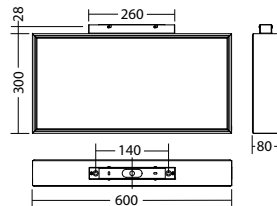
#### SNP 7283 D LED 24V

Art. Nr. 810 153

Deckenmontage

Lichtfarbe: 6500 K

Schutzart: IP40



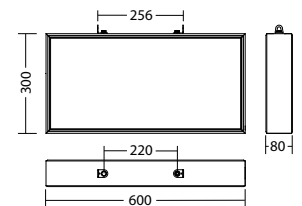
#### SNP 7283 K LED 24V

Art. Nr. 810 156

Kettenmontage

Lichtfarbe: 6500 K

Schutzart: IP40



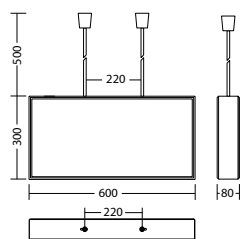
#### SNP 7283 P LED 24V

Art. Nr. 810 155

Pendelmontage

Lichtfarbe: 6500 K

Schutzart: IP40



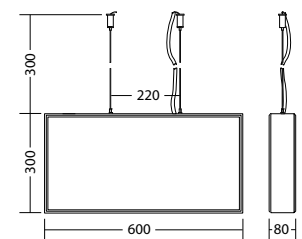
#### SNP 7283 S LED 24V

Art. Nr. 810 184

Seilmontage

Lichtfarbe: 6500 K

Schutzart: IP40



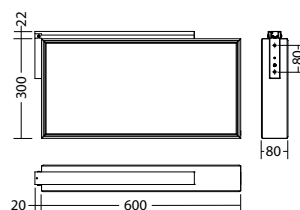
#### SNP 7283 WA LED 24V

Art. Nr. 810 154

Wandauslegermontage

Lichtfarbe: 6500 K

Schutzart: IP40



Bezeichnung	Zubehör	Art. Nr.
Pendelpaar SN-Leuchte 24 V 2,0 m grau	benötigt	890 545
Pendelpaar SN-Leuchte 24 V 2,0 m	benötigt	890 544
Pendelpaar SN-Leuchte 24 V 1,0 m grau	benötigt	890 543
Pendelpaar SN-Leuchte 24 V 1,0 m	benötigt	890 542
Pendelpaar SN-Leuchte 24 V 0,5 m grau	benötigt	890 541
Pendelpaar SN-Leuchte 24 V 0,5 m	benötigt	890 540
Piktogrammscheibe 7x83 PRO	benötigt	714 356
Piktogrammscheibe 7x83 PLO	benötigt	714 355
Piktogrammscheibe 7x83 PRU	benötigt	714 354
Piktogrammscheibe 7x83 PLU	benötigt	714 353
Piktogrammscheibe 7x83 PU	benötigt	714 055
Piktogrammscheibe 7x83 PR	benötigt	714 054
Piktogrammscheibe 7x83 PL	benötigt	714 053
Blindscheibe 7x83 weiss	benötigt	704 955
Blindscheibe 7x83 grau	benötigt	704 925

**Info:** Bei der Bestellung einer Rettungszeichenleuchte ist das benötigte Piktogramm mit entsprechender Pfeilrichtung anzugeben.

Für Leuchten mit Pendelmontage sind die gewünschten Pendel (Länge und Farbe des Baldachins) auszuwählen.

