



Zweiseitige Rettungszeichenleuchten aus Aluminiumprofil mit Lichtaustritt nach unten. Homogene Piktogrammausleuchtung durch optimierte LED-Technik mit einer Leuchtdichte > 500 cd/m².

Technische Daten

Erkennungsweite:	35 m	Nennstrom DC:	200 mA
Material:	Aluminium	Schutzklasse:	III
Leuchtmittel:	4 x 1W LED-Modul	Klemmen:	2,5mm ² für Durchgangsverdrahtung
Nennspannung DC:	24 V ±20 %	Temperatur ta:	-15...+40 °C

Verfügbare Farben Farbcodes der Artikelnummer anhängen z.B. 800 014 **LXX**

Sonderfarbe: **L99**

Artikel

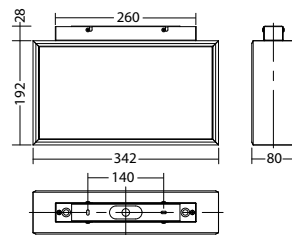
SNP 7288 D LED 24V

Art. Nr. 810 047

Deckenmontage

Lichtfarbe: 6500 K

Schutzart: IP40



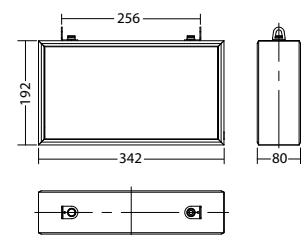
SNP 7288 K LED 24V

Art. Nr. 810 043

Kettenmontage

Lichtfarbe: 6500 K

Schutzart: IP40



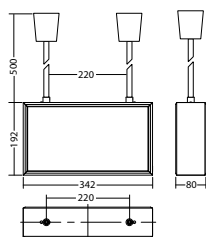
SNP 7288 P LED 24V

Art. Nr. 810 048

Pendelmontage

Lichtfarbe: 6500 K

Schutzart: IP40



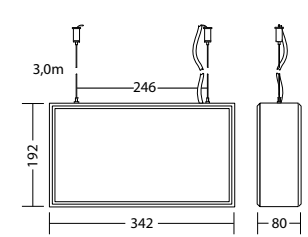
SNP 7288 S LED 24V

Art. Nr. 810 183

Seilmontage

Lichtfarbe: 6500 K

Schutzart: IP40



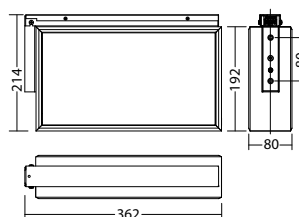
SNP 7288 WA LED 24V

Art. Nr. 810 049

Wandauslegermontage

Lichtfarbe: 6500 K

Schutzart: IP40



Bezeichnung	Zubehör	Art. Nr.
Pendelpaar SN-Leuchte 24 V 2,0 m grau	benötigt	890 545
Pendelpaar SN-Leuchte 24 V 2,0 m	benötigt	890 544
Pendelpaar SN-Leuchte 24 V 1,0 m grau	benötigt	890 543
Pendelpaar SN-Leuchte 24 V 1,0 m	benötigt	890 542
Pendelpaar SN-Leuchte 24 V 0,5 m grau	benötigt	890 541
Pendelpaar SN-Leuchte 24 V 0,5 m	benötigt	890 540
Piktogrammscheibe 7x88 / 2435 PRO	benötigt	714 362
Piktogrammscheibe 7x88 / 2435 PLO	benötigt	714 361
Piktogrammscheibe 7x88/2435 PRU	benötigt	714 275
Piktogrammscheibe 7x88/2435 PLU	benötigt	714 274
Piktogrammscheibe 7x88/2435 PO	benötigt	714 075
Piktogrammscheibe 7x88/2435 PR	benötigt	714 020
Piktogrammscheibe 7x88/2435 PL	benötigt	714 019
Piktogrammscheibe 7x88/2435 PU	benötigt	714 018
Blindscheibe 7x88 / 7x35 grau	benötigt	704 909
Scheibe 7x88 opal	benötigt	704 902

Info: Bei der Bestellung einer Rettungszeichenleuchte ist das benötigte Piktogramm mit entsprechender Pfeilrichtung anzugeben.

Für Leuchten mit Pendelmontage sind die gewünschten Pendel (Länge und Farbe des Baldachins) auszuwählen.

