



Zweiseitige Rettungszeichenleuchten aus Aluminiumprofil mit Lichtaustritt nach unten. Homogene Piktoprogrammausleuchtung durch optimierte LED-Technik mit einer Leuchtdichte > 500 cd/m<sup>2</sup>.

### Technische Daten

<b>Erkennungsweite:</b>	35 m	<b>Scheinleistung:</b>	8,3 VA
<b>Material:</b>	Aluminium	<b>Einschaltstrom:</b>	8 A / 50 µs
<b>Leuchtmittel:</b>	4 x 1W LED-Modul	<b>Schutzklasse:</b>	I
<b>Nennspannung AC:</b>	230V AC ±10% 50/60 Hz	<b>Klemmen:</b>	2,5mm <sup>2</sup> für Durchgangsverdrahtung
<b>Nennstrom AC:</b>	36 mA	<b>Temperatur ta:</b>	-15...+40 °C

**Verfügbare Farben** Farbcode der Artikelnummer anhängen z.B. 800 014 LXX

Sonderfarbe: L99

### Artikel

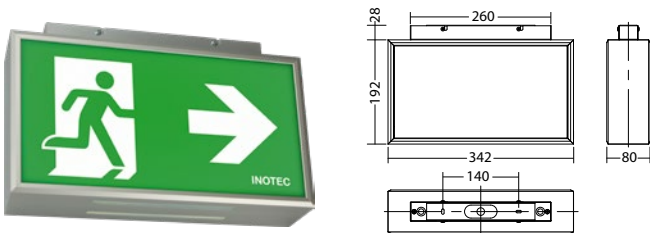
#### SNP 7288 D LED NE/SV

Art. Nr. 807 608

Deckenmontage

Lichtfarbe: 6500 K

Schutzart: IP40



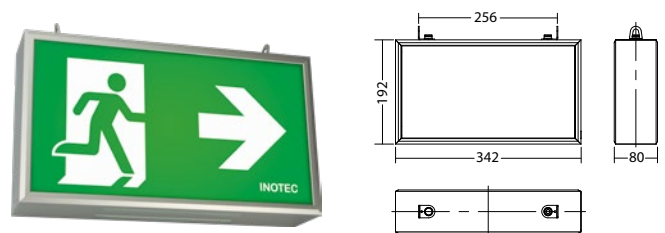
#### SNP 7288 K LED NE/SV

Art. Nr. 807 636

Kettenmontage

Lichtfarbe: 6500 K

Schutzart: IP40



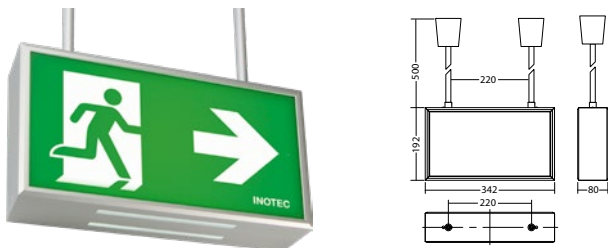
#### SNP 7288 P LED NE/SV

Art. Nr. 807 637

Pendelmontage

Lichtfarbe: 6500 K

Schutzart: IP40



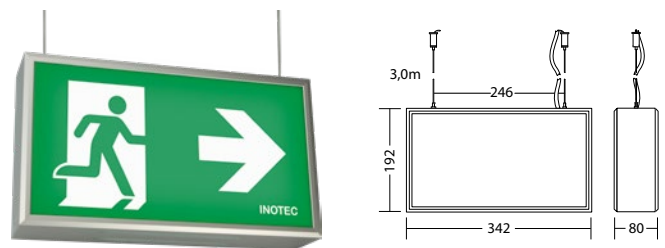
#### SNP 7288 S LED NE/SV

Art. Nr. 807 611

Seilmontage

Lichtfarbe: 6500 K

Schutzart: IP40



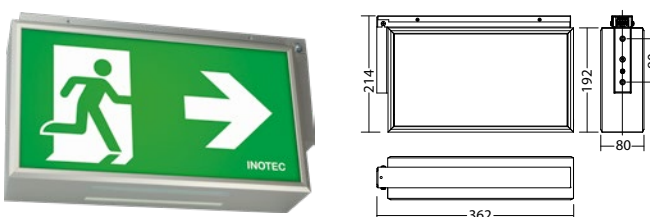
#### SNP 7288 WA LED NE/SV

Art. Nr. 807 638

Wandauslegermontage

Lichtfarbe: 6500 K

Schutzart: IP40



Bezeichnung	Zubehör	Art. Nr.
Pendelpaar SN-Leuchte NE/SV 2,0 m grau	benötigt	890 571
Pendelpaar SN-Leuchte NE/SV 1,0 m grau	benötigt	890 569
Pendelpaar SN-Leuchte NE/SV 0,5 m grau	benötigt	890 567
Pendelpaar SN-Leuchte NE/SV 2,0 m ws	benötigt	890 565
Pendelpaar SN-Leuchte NE/SV 1,0 m ws	benötigt	890 563
Pendelpaar SN-Leuchte NE/SV 0,5 m ws	benötigt	890 561
Piktogrammscheibe 7x88 / 2435 PRO	benötigt	714 362
Piktogrammscheibe 7x88 / 2435 PLO	benötigt	714 361
Piktogrammscheibe 7x88/2435 PRU	benötigt	714 275
Piktogrammscheibe 7x88/2435 PLU	benötigt	714 274
Piktogrammscheibe 7x88/2435 PO	benötigt	714 075
Piktogrammscheibe 7x88/2435 PR	benötigt	714 020
Piktogrammscheibe 7x88/2435 PL	benötigt	714 019
Piktogrammscheibe 7x88/2435 PU	benötigt	714 018
Blindscheibe 7x88 / 7x35 grau	benötigt	704 909
Scheibe 7x88 opal	benötigt	704 902

**Info:** Bei der Bestellung einer Rettungszeichenleuchte ist das benötigte Piktogramm mit entsprechender Pfeilrichtung anzugeben.

Für Leuchten mit Pendelmontage sind die gewünschten Pendel (Länge und Farbe des Baldachins) auszuwählen.

