



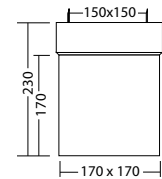
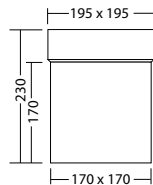
Vierseitige Rettungszeichen-Würfelleuchten aus Aluminiumprofil. Homogene Piktogrammausleuchtung durch optimierte LED-Technik mit einer Leuchtdichte > 500 cd/m².

Technische Daten

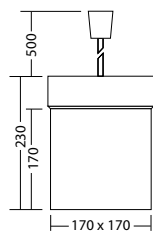
Erkennungsweite:	35 m	Nennstrom DC:	200 mA
Material:	Aluminium	Schutzklasse:	III
Leuchtmittel:	4 x 1W LED-Modul	Klemmen:	2,5mm ² für Durchgangsverdrahtung
Nennspannung DC:	24 V ±20 %	Temperatur ta:	-15...+40 °C

Artikel

SNP 7460 D LED 24V	Art. Nr. 810 071	SNP 7460 K LED 24V	Art. Nr. 810 090
Wand- oder Deckenmontage	Lichtfarbe: 6500 K	Schutzart: IP40	Kettenmontage
			Lichtfarbe: 6500 K
			Schutzart: IP40



SNP 7460 P LED 24V	Art. Nr. 810 089
Pendelmontage	Lichtfarbe: 6500 K
	Schutzart: IP40



Bezeichnung	Zubehör	Art. Nr.
Haube SNP 7460 Decke	benötigt	893 271
Haube SNP 7460 Decke PL/PU/PR/leer	benötigt	893 216
Pendel SN-Leuchte 24 V 2,0 m grau	benötigt	890 539
Pendel SN-Leuchte 24 V 2,0 m	benötigt	890 538
Pendel SN-Leuchte 24 V 1,0 m grau	benötigt	890 537
Pendel SN-Leuchte 24 V 1,0 m	benötigt	890 536
Pendel SN-Leuchte 24 V 0,5 m grau	benötigt	890 535
Pendel SN-Leuchte 24 V 0,5 m	benötigt	890 534

Info: Bei der Bestellung einer Rettungszeichenleuchte ist das benötigte Piktogramm mit entsprechender Pfeilrichtung anzugeben.

Für Leuchten mit Pendelmontage sind die gewünschten Pendel (Länge und Farbe des Baldachins) auszuwählen.

