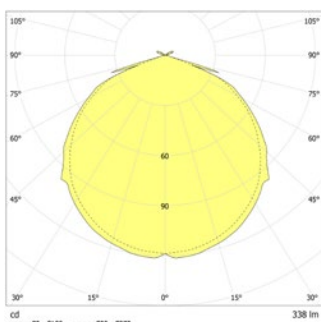




Universelle LED-Sicherheitsleuchten zur Ausleuchtung von Flächen und Rettungswegen. Leuchten für Deckenmontage aus UV- und glühdrahtbeständigem Polycarbonat. Mit optionaler seitlicher Kabeleinführung und großzügigem rückseitigen Rangierraum.

Technische Daten

| | | | |
|-------------------------|--------------------|--------------------------|--|
| Material: | Polycarbonat | Scheinleistung: | 6,3 VA |
| Leuchtmittel: | 4 x 1W LED-Modul | Wirkleistung: | 6,0 W |
| Lichtstrom: | 338 lm | Einschaltstrom: | 6 A / 22 µs |
| Nennspannung AC: | 230V ±10% 50/60 Hz | Schutzklasse: | II |
| Nennspannung DC: | 176 - 264 V | Klemmen: | 2,5mm ² für Durchgangsverdrahtung |
| Nennstrom AC: | 27 mA | Temperatur ta: | -15...+40 °C |
| Nennstrom DC: | 28 mA | Schlagfestigkeit: | IK06 |



Deckenmontage: Mindestbeleuchtungsstärke 1,0lx auf der Fluchtwegmitte, Wartungsfaktor 0,8

Mindestbeleuchtungsstärke 1,0lx
Flächenausleuchtung, Wartungsfaktor 0,8

| | | | | |
|------|-----|------|------|-----|
| | | | | |
| 2.5 | 4.0 | 10.0 | 10.3 | 4.0 |
| 3.0 | 4.3 | 10.8 | 11.0 | 4.3 |
| 4.0 | 4.6 | 12.0 | 12.3 | 4.8 |
| 5.0 | 4.7 | 12.8 | 13.1 | 4.9 |
| 6.0 | 4.6 | 13.2 | 13.7 | 4.9 |
| 7.0 | 4.3 | 13.4 | 13.9 | 4.4 |
| 8.0 | 3.7 | 13.3 | 13.9 | 3.8 |
| 9.0 | 2.5 | 13.0 | 13.3 | 2.7 |
| 10.0 | 1.7 | 12.1 | 12.9 | 1.9 |

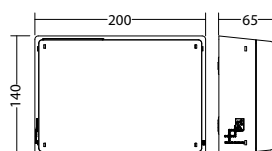
| | | | | |
|------|-----|------|------|-----|
| | | | | |
| 2.5 | 2.7 | 8.4 | 8.5 | 2.7 |
| 3.0 | 2.9 | 9.1 | 9.2 | 2.9 |
| 4.0 | 3.0 | 10.4 | 10.5 | 3.0 |
| 5.0 | 3.0 | 11.5 | 11.6 | 3.0 |
| 6.0 | 3.0 | 12.3 | 12.4 | 3.0 |
| 7.0 | 3.2 | 12.5 | 12.6 | 3.2 |
| 8.0 | 3.1 | 12.5 | 12.6 | 3.1 |
| 9.0 | 2.8 | 12.2 | 12.1 | 2.8 |
| 10.0 | 2.3 | 12.0 | 12.1 | 2.3 |

Artikel

SN 2100 FLD 230V

| | |
|----------|--------------|
| Farben | Polycarbonat |
| Art. Nr. | 100854435 |

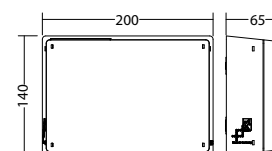
Deckenmontage Lichtfarbe: 6500 K Schutzart: IP40



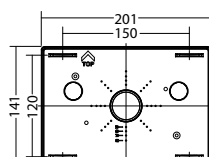
SN 2100 FLD 230V

| | | |
|----------|--------------|--------------|
| Farben | Polycarbonat | RAL (Sonder) |
| Art. Nr. | 100854536 | 104248728 |

Deckenmontage Lichtfarbe: 6500 K Schutzart: IP65



Montageadapter SN 2100 Kette Art. Nr. 100923042



Bezeichnung Zubehör Teile Nr.

| | | |
|------------------------------|------------|-----------|
| BG LED SN 2100 | Ersatzteil | 101942754 |
| FLD 230/8 – CC – 320 – C | Ersatzteil | 100903238 |
| Haube SNP 2100, PC glasklar | Ersatzteil | 100612541 |
| Montageadapter SN 2100 Kette | optional | 100923042 |