

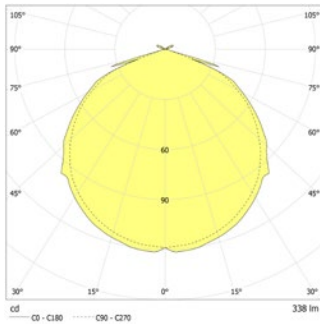


Universelle LED-Sicherheitsleuchten zur Ausleuchtung von Flächen und Rettungswegen. Leuchten für Deckenmontage aus UV- und glühdrahtbeständigem Polycarbonat. Mit optionaler seitlicher Kabeleinführung und großzügigem rückseitigen Rangierraum.



Technische Daten

Material:	Polycarbonat	Schutzklasse:	III
Leuchtmittel:	4 x 1W LED-Modul	Klemmen:	2,5mm ² für Durchgangsverdrahtung
Lichtstrom:	338 lm	Temperatur ta:	-15...+40 °C
Nennspannung DC:	24 V ±25 %	Schlagfestigkeit:	IK06
Nennstrom DC:	210 mA		



Deckenmontage: Mindestbeleuchtungsstärke 1,0lx auf der Fluchtwegmitte, Wartungsfaktor 0,8

[m]	2.5	4.0	10.0	10.3	4.0
2.5	4.0	10.0	10.3	4.0	
3.0	4.3	10.8	11.0	4.3	
4.0	4.6	12.0	12.3	4.8	
5.0	4.7	12.8	13.1	4.9	
6.0	4.6	13.2	13.7	4.9	
7.0	4.3	13.4	13.9	4.4	
8.0	3.7	13.3	13.9	3.8	
9.0	2.5	13.0	13.3	2.7	
10.0	1.7	12.1	12.9	1.9	

Mindestbeleuchtungsstärke 1,0lx
Flächenausleuchtung, Wartungsfaktor 0,8

[m]	2.5	2.7	8.4	8.5	2.7
2.5	2.7	8.4	8.5	2.7	
3.0	2.9	9.1	9.2	2.9	
4.0	3.0	10.4	10.5	3.0	
5.0	3.0	11.5	11.6	3.0	
6.0	3.0	12.3	12.4	3.0	
7.0	3.2	12.5	12.6	3.2	
8.0	3.1	12.5	12.6	3.1	
9.0	2.8	12.2	12.1	2.8	
10.0	2.3	12.0	12.1	2.3	

Artikel

SN 2100 LED 24V

Farben	Polycarbonat	RAL (Sonder)
Art. Nr.	101339435	101339536

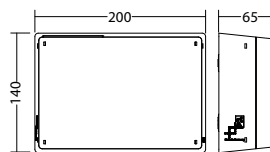
SN 2100 LED 24V

Farben	Polycarbonat	RAL (Sonder)
Art. Nr.	101339738	101339839

Deckenmontage

Lichtfarbe: 6500 K

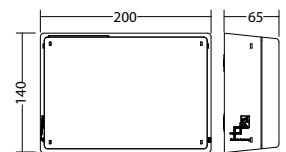
Schutzart: IP40



Deckenmontage

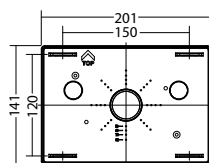
Lichtfarbe: 6500 K

Schutzart: IP65



Montageadapter SN 2100 Kette

Art. Nr. 100923042



Bezeichnung	Zubehör	Teile Nr.
BG LED SN 2100	Ersatzteil	101942754
Haube SNP 2100, PC glasklar	Ersatzteil	100612541
ILD 24/4-CC-320-C	Ersatzteil	101425321
Montageadapter SN 2100 Kette	optional	100923042