

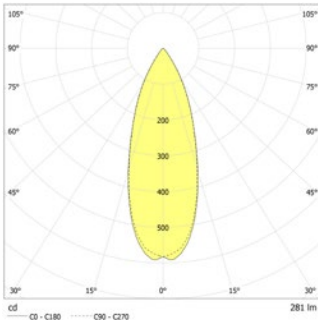


Universelle LED-Sicherheitsleuchte zur Ausleuchtung von Flächen und Rettungswegen mit Lichtpunkthöhen bis zu 20m. Leuchten für Deckenmontage aus UV- und glühdrahtbeständigem Polycarbonat. Mit optionaler seitlicher Kabeleinführung und großzügigem rückseitigen Rangierraum.



Technische Daten

Material:	Polycarbonat	Scheinleistung:	8,3 VA
Leuchtmittel:	4 x 1W LED-Modul	Wirkleistung:	7,4 W
Lichtstrom:	281 lm	Einschaltstrom:	8 A / 50 µs
Nennspannung AC:	230V ±10% 50/60 Hz	Schutzklasse:	II
Nennspannung DC:	176 - 264 V	Klemmen:	2,5mm ² für Durchgangsverdrahtung
Nennstrom AC:	36 mA	Temperatur ta:	-15...+40 °C
Nennstrom DC:	32 mA	Schlagfestigkeit:	IK06



Deckenmontage: Mindestbeleuchtungsstärke 1,0lx auf der Fluchtwegmitte, Wartungsfaktor 0,8

Mindestbeleuchtungsstärke 1,0lx
Flächenausleuchtung, Wartungsfaktor 0,8

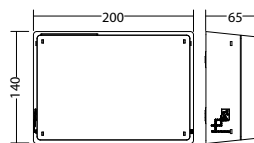
Abstand [m]	8.0	9.0	10.0	11.0	12.0
4.3	4.3	4.5	4.7	4.7	4.7
10.3	10.3	11.0	11.7	12.2	12.7
10.4	10.4	11.1	11.8	12.3	12.7
4.4	4.4	4.6	4.7	4.7	4.7
11.1	11.1	11.7	12.3	12.7	12.7
13.0	13.0	13.4	13.5	13.5	13.5
13.1	13.1	13.4	13.5	13.5	13.5
4.7	4.7	4.6	4.6	4.6	4.6
13.4	13.4	13.5	13.5	13.5	13.5
13.5	13.5	13.5	13.5	13.5	13.5
4.6	4.6	4.5	4.5	4.5	4.5
13.5	13.5	13.4	13.4	13.4	13.4
4.5	4.5	4.4	4.4	4.4	4.4
13.4	13.4	13.3	13.3	13.3	13.3
4.3	4.3	4.2	4.2	4.2	4.2
13.5	13.5	13.4	13.4	13.4	13.4
4.0	4.0	3.9	3.9	3.9	3.9
3.6	3.6	3.5	3.5	3.5	3.5
3.1	3.1	2.9	2.9	2.9	2.9
3.1	3.1	2.9	2.9	2.9	2.9

Abstand [m]	10.0	11.0	12.0	13.0	14.0
3.5	3.5	3.5	3.5	3.5	3.5
9.5	9.5	10.1	10.5	11.1	11.5
9.5	9.5	10.1	10.5	11.1	11.5
3.6	3.6	3.5	3.5	3.5	3.4
10.1	10.1	10.5	11.1	11.5	11.8
3.5	3.5	3.2	3.2	3.2	3.2
10.5	10.5	11.1	11.5	11.8	12.0
3.5	3.5	3.2	3.2	3.2	3.1
11.1	11.1	11.8	12.0	12.0	12.0
3.4	3.4	3.2	3.2	3.2	3.0
11.5	11.5	11.8	11.8	11.8	11.8
3.4	3.4	3.1	3.1	3.1	3.0
11.8	11.8	12.0	12.0	12.0	12.0
3.2	3.2	2.9	2.9	2.9	2.9
11.8	11.8	11.8	11.8	11.8	11.8
2.9	2.9	2.7	2.7	2.7	2.7
2.9	2.9	2.7	2.7	2.7	2.7

Artikel

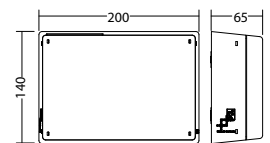
SN 2100 T LED J/SV

Farben	Polycarbonat
Art. Nr.	101266380
Deckenmontage	Lichtfarbe: 6500 K Schutzart: IP40



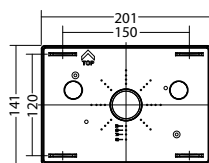
SN 2100 T LED J/SV

Farben	Polycarbonat
Art. Nr.	101266784
Deckenmontage	Lichtfarbe: 6500 K Schutzart: IP65



Montageadapter SN 2100 Kette

Art. Nr. 100923042



Bezeichnung	Zubehör	Teile Nr.
BG LED SN 2100 T	Ersatzteil	101942956
Haube SNP 2100, PC glasklar	Ersatzteil	100612541
J - ET 9 / 24 SV -max.24VDC,320mAconst	Ersatzteil	101420267
Montageadapter SN 2100 Kette	optional	100923042