

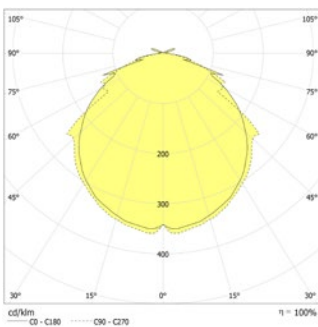


Universelle LED-Sicherheitsleuchten optimiert zur Ausleuchtung von Rettungswegen. Leuchten für Deckenmontage aus UV- und glühdrahtbeständigem Polycarbonat. Mit optionaler seitlicher Kabeleinführung und großzügigem rückseitigen Rangiererraum.



### Technische Daten

|                         |                  |                       |  |
|-------------------------|------------------|-----------------------|--|
| <b>Material:</b>        | Polycarbonat     | <b>Nennstrom DC:</b>  | 200 mA                                       |
| <b>Leuchtmittel:</b>    | 4 x 1W LED-Modul | <b>Schutzklasse:</b>  | III  |
| <b>Lichtstrom:</b>      | 347 lm           | <b>Klemmen:</b>       | 2,5mm <sup>2</sup> für Durchgangsverdrahtung |
| <b>Nennspannung DC:</b> | 24 V ±20 %       | <b>Temperatur ta:</b> | -15...+40 °C                                 |



Deckenmontage: Mindestbeleuchtungsstärke 1,0lx auf der Fluchtwegmitte, Wartungsfaktor 0,8

| Abstand [m] | 2.5 | 3.7  | 10.3 | 9.9  | 4.0 |
|-------------|-----|------|------|------|-----|
| 2.5         | 3.0 | 4.1  | 10.6 | 10.8 | 4.3 |
| 4.0         | 4.9 | 11.2 | 12.0 | 4.6  |     |
| 5.0         | 4.9 | 13.0 | 12.8 | 4.8  |     |
| 6.0         | 4.8 | 13.9 | 13.3 | 4.7  |     |
| 7.0         | 4.5 | 14.0 | 13.6 | 4.4  |     |
| 8.0         | 3.9 | 13.9 | 13.5 | 3.8  |     |
| 9.0         | 3.0 | 13.5 | 13.1 | 2.8  |     |

Mindestbeleuchtungsstärke 1,0lx  
Flächenausleuchtung, Wartungsfaktor 0,8

| Abstand [m] | 2.5 | 2.7  | 8.4  | 8.5 | 2.7 |
|-------------|-----|------|------|-----|-----|
| 3.0         | 2.9 | 9.1  | 9.2  | 2.9 |     |
| 4.0         | 3.0 | 10.4 | 10.5 | 3.0 |     |
| 5.0         | 3.0 | 11.5 | 11.6 | 3.0 |     |
| 6.0         | 3.0 | 12.3 | 12.4 | 3.0 |     |
| 7.0         | 3.2 | 12.5 | 12.6 | 3.2 |     |
| 8.0         | 3.1 | 12.5 | 12.6 | 3.1 |     |
| 9.0         | 2.8 | 12.2 | 12.1 | 2.8 |     |
| 10.0        | 2.3 | 12.0 | 12.1 | 2.3 |     |

### Artikel

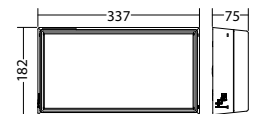
#### SN 2130 LED 24V

|               |                    |
|---------------|--------------------|
| Farben        | Polycarbonat       |
| Art. Nr.      | 101353377          |
| Deckenmontage | Lichtfarbe: 6500 K |
|               | Schutzart: IP40    |



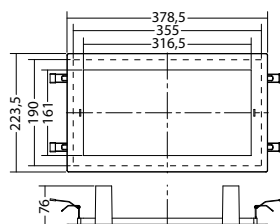
#### SN 2130 LED 24V

|               |                    |
|---------------|--------------------|
| Farben        | Polycarbonat       |
| Art. Nr.      | 101353478          |
| Deckenmontage | Lichtfarbe: 6500 K |
|               | Schutzart: IP65    |



### Einbaurahmen 2130

Art. Nr. 101428856



## SN 2130 Kunststoffleuchten

Zum Anschluss an INOTEC Notlichtsysteme mit 24V Endstromkreisen

| Bezeichnung                              | Zubehör    | Teile Nr. |
|--|------------|-----------|
| Abdeckfolie Scheibe 2130 / 2718, weiß    | benötigt   | 101199894 |
| Einbaurahmen 2130                        | optional   | 101428856 |
| Haube SN 2130, PC glasklar               | Ersatzteil | 100612844 |
| L-JET 3 - max. 24V DC, 320mAconst        | Ersatzteil | 101421176 |
| Piktogrammscheibe 2130 PL /PR 5mm        |            | 101429260 |
| Piktogrammscheibe 2130 PL /PR 5mm        |            | 101453815 |
| Piktogrammscheibe 2130 PU /PU 5mm        |            | 101429159 |
| Piktogrammscheibe 2130 PU /PU 5mm        |            | 101453714 |
| Reflektor BG LED SN/BN 2130/SNP/BNP 2230 | Ersatzteil | 101943360 |

### Info:

