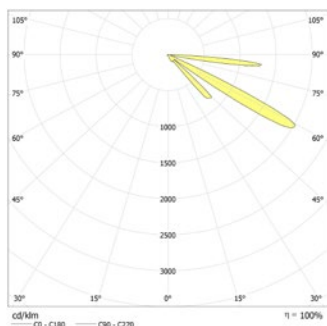




Robuste LED-Sicherheitsleuchten zur Ausleuchtung von Stufen oder Rettungswegen. Leuchten für Wand- und Stufeneinbaumontage. Leuchten aus hochwertigem Aluminium-Druckguss mit hoher Schutzart.

Technische Daten

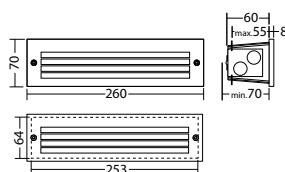
Material:	Aluminium-Druckguss	Wirkleistung:	4,2 W
Leuchtmittel:	18 x 0,15W LED-Modul	Schutzklasse:	III
Lichtstrom:	60 lm	Klemmen:	2,5mm ² für Durchgangsverdrahtung
Nennspannung DC:	24 V ± 25 %	Temperatur ta:	-15...+40 °C
Nennstrom DC:	175 mA		



Artikel

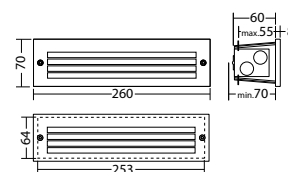
SN 6114.1 LED 24V rechteckig, Lichtaus- tritt: Gitter

Farben	RAL 9005	RAL (Sonder)
Art. Nr.	104434644	104434745
Wand- oder Stufeneinbau- montage	Lichtfarbe: 3000 K	Schutzart: IP54



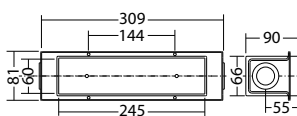
SN 6114.1 LED 24V rechteckig, Lichtaus- tritt: Gitter

Farben	RAL 9005	RAL (Sonder)
Art. Nr.	104435856	104435957
Wand- oder Stufeneinbau- montage	Lichtfarbe: 4000 K	Schutzart: IP54



Betoneinbaugehäuse SN 6114

Art. Nr. 101070966



Bezeichnung	Zubehör	Teile Nr.
Betoneinbaugehäuse SN 6114	optional	101070966
ILD 24/4-CC-320-C	Ersatzteil	101425321
LM 176x20 18/3K KB90 LED Modul	Ersatzteil	104507392
LM 176x20 18/4K KB90 LED Modul	Ersatzteil	104507493