

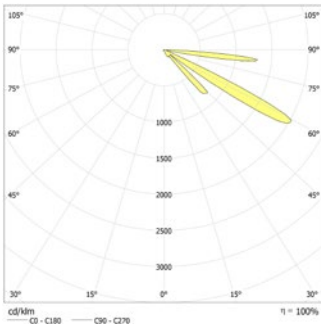


Robuste LED-Sicherheitsleuchten zur Ausleuchtung von Stufen oder Rettungswegen. Leuchten für Wand- und Stufeneinbaumontage. Leuchten aus hochwertigem Aluminium-Druckguss mit hoher Schutzart.

Technische Daten

Material:	Aluminium-Druckguss
Leuchtmittel:	18 x 0,15W LED-Modul
Lichtstrom:	60 lm
Nennspannung AC:	230V ±10% 50/60 Hz
Nennspannung DC:	176 - 264 V
Nennstrom AC:	27 mA
Nennstrom DC:	22 mA

Scheinleistung:	6,2 VA
Wirkleistung:	5,2 W
Einschaltstrom:	8 A / 50 µs
Schutzklasse:	I
Klemmen:	2,5mm ² für Durchgangsverdrahtung
Temperatur ta:	-15...+40 °C

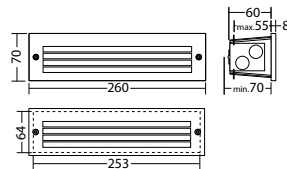


Artikel

SN 6114.1 LED J/SV rechteckig, Lichtaus- tritt: Gitter

Farben	RAL 9005	RAL (Sonder)
Art. Nr.	104434240	104421914

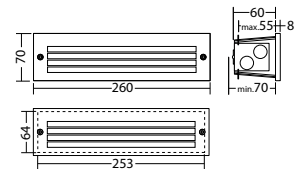
Wand- oder Stufeneinbau-
montage Lichtfarbe: 3000 K Schutzart: IP54



SN 6114.1 LED J/SV rechteckig, Lichtaus- tritt: Gitter

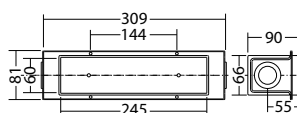
Farben	RAL 9005	RAL (Sonder)
Art. Nr.	104435452	104435553

Wand- oder Stufeneinbau-
montage Lichtfarbe: 4000 K Schutzart: IP54



Betoneinbaugehäuse SN 6114

Art. Nr. 101070966



Bezeichnung	Zubehör	Teile Nr.
Betoneinbaugehäuse SN 6114	optional	101070966
J-ET 9/24 SVmax.24VDC,320mAconst	Ersatzteil	101420267
LM 176x20 18/3K KB90 LED Modul	Ersatzteil	104507392
LM 176x20 18/4K KB90 LED Modul	Ersatzteil	104507493