

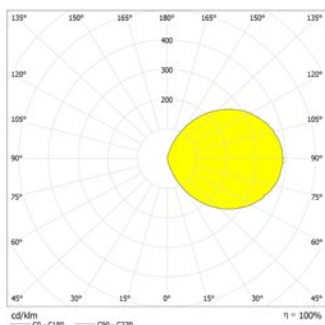


Robuste LED-Sicherheitsleuchten zur Ausleuchtung von Stufen oder Rettungswegen. Leuchten für Wand- und Stufeneinbaumontage. Leuchten aus hochwertigem Aluminium-Druckguss mit hoher Schutzart.

Technische Daten

Material:	Aluminium-Druckguss
Leuchtmittel:	18 x 0,15W LED-Modul
Lichtstrom:	169 lm
Nennspannung AC:	230V ±10% 50/60 Hz
Nennspannung DC:	176 - 264 V
Nennstrom AC:	34 mA
Nennstrom DC:	22 mA

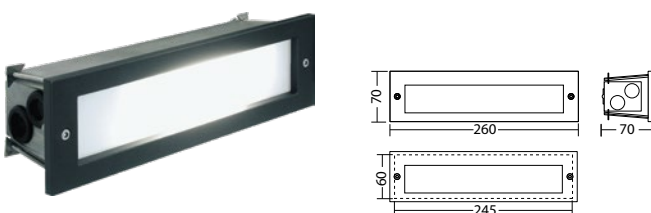
Scheinleistung:	7,8 VA
Wirkleistung:	5,0 W
Einschaltstrom:	6 A / 34 µs
Schutzklasse:	I
Klemmen:	2,5mm ² für Durchgangsverdrahtung
Temperatur ta:	-15...+40 °C



Artikel

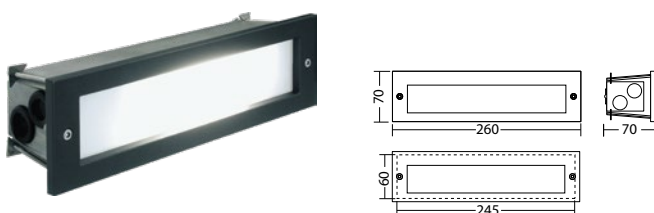
SN 6114.1 FLD 230V		
Farben	RAL 9005	RAL (Sonder)
Art. Nr.	104435250	104435351

Wand- oder Stufeneinbaumontage Lichtfarbe: 3000 K Schutzart: IP54



SN 6114.1 FLD 230V		
Farben	RAL 9005	RAL (Sonder)
Art. Nr.	104436462	104436563

Wand- oder Stufeneinbaumontage Lichtfarbe: 4000 K Schutzart: IP54



Bezeichnung	Zubehör	Teile Nr.
LM 176x20 18/3K KL	Ersatzteil	104412113
LM 176x20 18/4K KL	Ersatzteil	104412012