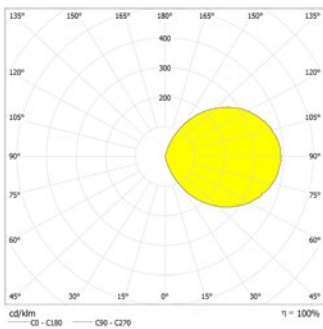




Robuste LED-Sicherheitsleuchten zur Ausleuchtung von Stufen oder Rettungswegen. Leuchten für Wand- und Stufeneinbaumontage. Leuchten aus hochwertigem Aluminium-Druckguss mit hoher Schutzart.

### Technische Daten

<b>Material:</b>	Aluminium-Druckguss	<b>Nennstrom DC:</b>	175 mA
<b>Leuchtmittel:</b>	18 x 0,15W LED-Modul	<b>Schutzklasse:</b>	III
<b>Lichtstrom:</b>	169 lm	<b>Klemmen:</b>	2,5mm <sup>2</sup> für Durchgangsverdrahtung
<b>Nennspannung DC:</b>	24 V ±25 %	<b>Temperatur ta:</b>	-15...+40 °C

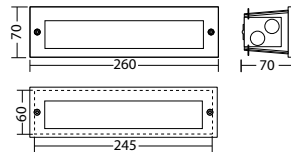


### Artikel

#### SN 6114.1 LED 24V

Farben	RAL 9005	RAL (Sonder)
Art. Nr.	104434846	104434947

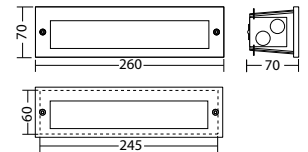
Wand- oder Stufeneinbaumontage Lichtfarbe: 3000 K Schutzart: IP54



#### SN 6114.1 LED 24V

Farben	RAL 9005	RAL (Sonder)
Art. Nr.	104436058	104436159

Wand- oder Stufeneinbaumontage Lichtfarbe: 4000 K Schutzart: IP54



Bezeichnung	Zubehör	Teile Nr.
LM 176x20 18/3K KL	Ersatzteil	104412113
LM 176x20 18/4K KL	Ersatzteil	104412012