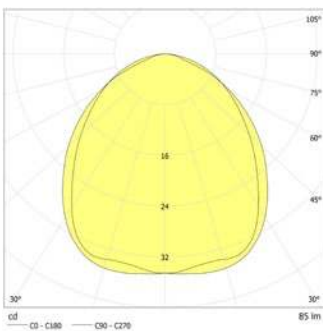


LED-Sicherheitsleuchte zum Einbau in metallische Handläufe z.B. aus Edelstahl oder Aluminium mit einem rundem Querschnitt von 38-52mm und einer Rohrwandstärke  $\geq 1,5\text{mm}$ . Vernickeltes Messing-Gehäuse mit hoher Schutzart IP66. Einfache Montage in einer M18x1 Gewindebohrung. Leuchten zum Anschluss an externen INOTEC LED-Treiber (230V oder 24V).

**Elektrische Werte sind der Bedienungsanleitung zu entnehmen.**

### Technische Daten

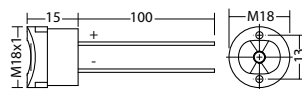

<b>Leuchtmittel:</b>	max. 2W LED-Modul	<b>Schutzklasse:</b>	III
<b>Lichtstrom:</b>	85 lm	<b>Klemmen:</b>	2,5mm <sup>2</sup> für Durchgangsverdrahtung
<b>Nennspannung DC:</b>	24 V $\pm 25\%$	<b>Temperatur ta:</b>	-15...+40 °C



### Artikel

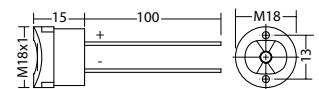
#### SN 6400-11 SLB LED 24V

Farben	-
Art. Nr.	101279518
Lichtfarbe:	3000 K
Schutzart:	IP66



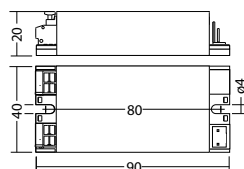
#### SN 6400-11 SLB LED 24V

Farben	-
Art. Nr.	101279619
Lichtfarbe:	4000 K
Schutzart:	IP66



#### L - Jet 3 / S - max. 24V DC, 320mA const

Art. Nr. 101422287



#### Installationsbox LED- Treiber SKII IP66

Art. Nr. 101428755

optional



Bezeichnung	Zubehör	Teile Nr.
	optional	30100
	optional	204004
Installationsbox LED- TreiberSKII IP66	optional	101428755