



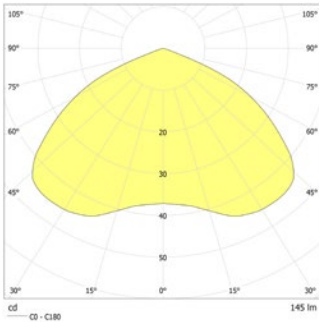
LED-Sicherheitsleuchte mit optimierter Lichtverteilung zur Ausleuchtung von kleinen Flächen wie WCs oder elektrische Betriebsräume mit einer Leuchte. Gehäuse aus pulverbeschichtetem Aluminium zur Deckenaufbaumontage mit optionaler seitlicher Kabeleinführung. Inkl. 4-Chip LED-Leuchtmittel für maximale Sicherheit.



Technische Daten

Material:	Aluminium-Druckguss pulverbeschichtet
Leuchtmittel:	1 x 0,9W LED-Modul
Lichtstrom:	145 lm
Nennspannung AC:	230V ±10% 50/60 Hz
Nennspannung DC:	176 - 264 V
Nennstrom AC:	15 mA

Nennstrom DC:	12 mA
Scheinleistung:	3,5 VA
Wirkleistung:	2,6 W
Einschaltstrom:	8 A / 50 µs
Schutzklasse:	I
Klemmen:	2,5mm ² für Durchgangsverdrahtung
Temperatur ta:	-15...+40 °C



Deckenmontage: Mindestbeleuchtungsstärke 1,0lx auf der Fluchtwegmitte, Wartungsfaktor 0,8

Mindestbeleuchtungsstärke 1,0lx
Flächenausleuchtung, Wartungsfaktor 0,8

2.5	3.3	8.2
2.5	3.3	8.2
3.0	3.5	8.8
3.5	3.5	9.3
4.0	3.4	9.7
4.5	3.1	9.9
5.0	2.6	10.0

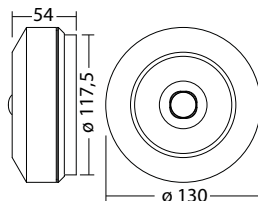
2.5	2.2	6.8
2.5	2.2	6.8
3.0	2.3	7.4
3.5	2.5	8.0
4.0	2.6	8.4
4.5	2.5	8.6
5.0	2.4	8.2

Artikel

SN 8400 -03 SLB LED J/SV rund

Farben	RAL 9005	RAL 9016	RAL (Sonder)
Art. Nr.	102058851	101300837	101300938

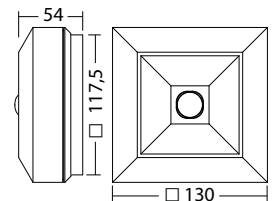
Deckenmontage Lichtfarbe: 4000 K Schutzart: IP40



SN 8400 -03 SLB LED J/SV quadratisch

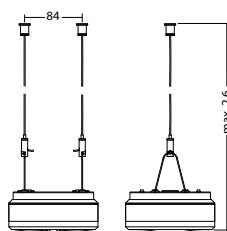
Farben	RAL 9005	RAL 9016	RAL (Sonder)
Art. Nr.	102059255	101301645	101301746

Deckenmontage Lichtfarbe: 4000 K Schutzart: IP40



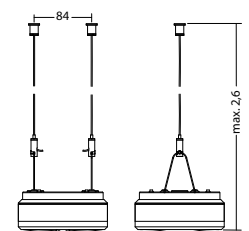
Seilabhängung SN 8400 rd, RAL9016

Art. Nr. 101445529



Seilabhängung SN 8400 sq, RAL9016

Art. Nr. 101445731



Bezeichnung	Zubehör	Teile Nr.
J - ET 9 / 24 SV -max.24VDC,320mAconst	Ersatzteil	101420267
LM 39x39 1(3V)/4K KB150 230V	Ersatzteil	104556502
Seilabhängung SN 8400 rd, RAL9016	optional	101445529
Seilabhängung SN 8400 sq, RAL9016	optional	101445731