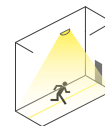


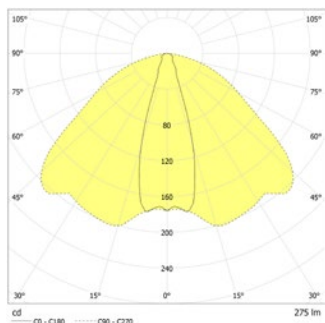


LED-Sicherheitsleuchte mit optimierter Lichtverteilung zur Ausleuchtung von Rettungswegen mit großen Lichtpunkthöhen. Ebenfalls geeignet zur Beleuchtung von Brandbekämpfungs- und Meldeeinrichtungen sowie Erste-Hilfe-Stellen mit 5lx vertikaler Beleuchtungsstärke. Gehäuse aus pulverbeschichtetem Aluminium zur Deckenaufbaumontage mit optionaler seitlicher Kabeleinführung. Inkl. 4-Chip LED-Leuchtmittel für maximale Sicherheit.



Technische Daten

Material:	Aluminium-Druckguss pulverbeschichtet	Nennstrom DC:	16 mA
Leuchtmittel:	1 x 1,8W LED-Modul	Scheinleistung:	4,4 VA
Lichtstrom:	275 lm	Wirkleistung:	3,6 W
Nennspannung AC:	230V ±10% 50/60 Hz	Einschaltstrom:	8 A / 50 µs
Nennspannung DC:	176 - 264 V	Schutzklasse:	I
Nennstrom AC:	19 mA	Klemmen:	2,5mm ² für Durchgangsverdrahtung
		Temperatur ta:	-15...+40 °C



Deckenmontage: Mindestbeleuchtungsstärke 1,0lx auf der Fluchtwegmitte, Wartungsfaktor 0,8

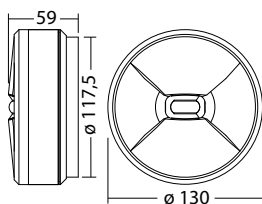
Abstand (m)	Ø 50	Ø 60	Ø 70	Ø 80	Ø 90
5,0	6,6	16,0	5,0	1,9	
6,0	7,2	17,4	4,9	2,1	
7,0	7,5	18,7	5,4	2,3	
8,0	7,4	19,9	5,7	2,4	
9,0	6,6	20,7	6,2	2,4	
10,0	5,9	21,1	6,5	2,3	
11,0	4,9	20,9	6,7	2,1	

Artikel

SN 8400 -06 AHB LED J/SV rund

Farben	RAL 9005	RAL 9016	RAL (Sonder)
Art. Nr.	102057538	101298211	101298312

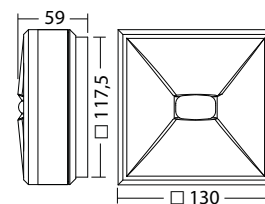
Deckenmontage Lichtfarbe: 4000 K Schutzart: IP40



SN 8400 -06 AHB LED J/SV quadratisch

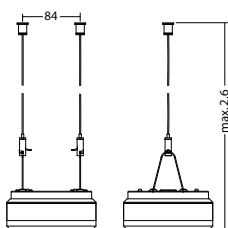
Farben	RAL 9005	RAL 9016	RAL (Sonder)
Art. Nr.	102058346	101299827	101299928

Deckenmontage Lichtfarbe: 4000 K Schutzart: IP40



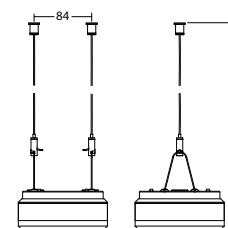
Seilabhängung SN 8400 rd, RAL9016

Art. Nr. 101445529



Seilabhängung SN 8400 sq, RAL9016

Art. Nr. 101445731



Bezeichnung	Zubehör	Teile Nr.
1 LUXEON M 1000 KWS KB 150MMLXR7- RW40 6V incl. Kabelbaum023539	Ersatzteil	098368
J - ET 9 / 24 SV -max.24VDC,320mAconst	Ersatzteil	101420267
LM 39x39 1(6V)/4K KB150	Ersatzteil	104556704
Seilabhangung SN 8400 rd, RAL9016	optional	101445529
Seilabhangung SN 8400 sq, RAL9016	optional	101445731