

**24V****SN 8424-03 ALB Downlights**

Zum Anschluss an INOTEC Notlichtsysteme mit 24V Endstromkreisen

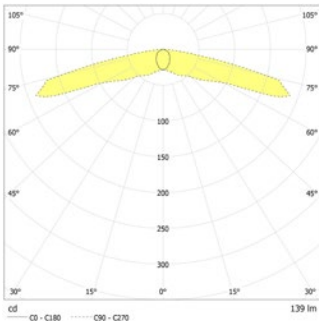


LED-Sicherheitsleuchte mit optimierter Lichtverteilung zur Ausleuchtung von Rettungswegen. Gehäuse aus pulverbeschichtetem Aluminium zur Deckenaufbaumontage mit optionaler seitlicher Kabeleinführung. Inkl. 4-Chip LED-Leuchtmittel für maximale Sicherheit.

**Technische Daten**

<b>Material:</b>	Aluminium-Druckguss pulverbeschichtet
<b>Leuchtmittel:</b>	1 x 0,9W LED-Modul
<b>Lichtstrom:</b>	139 lm
<b>Nennspannung DC:</b>	24 V ±20 %

<b>Nennstrom DC:</b>	65 mA
<b>Schutzklasse:</b>	III
<b>Klemmen:</b>	2,5mm <sup>2</sup> für Durchgangsverdrahtung
<b>Temperatur ta:</b>	-15...+40 °C



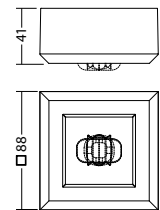
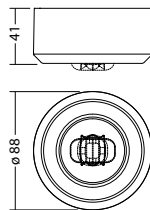
Deckenmontage: Mindestbeleuchtungsstärke 1,0lx auf der Fluchtwegmitte, Wartungsfaktor 0,8

[m]	⊖	⊗	⊕	⊙
2.5	6.8	17.0	5.3	1.9
3.0	5.3	18.1	5.4	1.8
3.5	4.8	17.9	5.4	1.6
4.0	3.8	17.3	5.3	1.3
4.5	3.0	14.3	5.0	0.9

**Artikel**

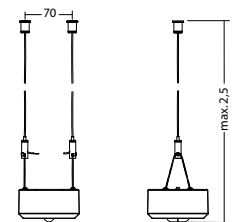
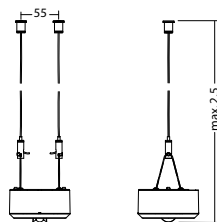
SN 8424 -03 ALB LED 24V rund			
Farben	RAL 9005	RAL 9016	RAL (Sonder)
Art. Nr.	102063396	101356916	101357017
Deckenmontage	Lichtfarbe: 4000 K		Schutzart: IP40

SN 8424 -03 ALB LED 24V quadratisch			
Farben	RAL 9005	RAL 9016	RAL (Sonder)
Art. Nr.	102063703	101357724	101357825
Deckenmontage	Lichtfarbe: 4000 K		Schutzart: IP40



**Seilabhängung SN 8424 rd, RAL9016** Art. Nr. 101445933

**Seilabhängung SN 8424 sq, RAL9016** Art. Nr. 101446135



<b>Bezeichnung</b>	<b>Zubehör</b>	<b>Teile Nr.</b>
L-JET 3 - max. 24V DC, 320mAconst	Ersatzteil	101421176
LM 39x39 1(3V)/4K KB150	Ersatzteil	104593379
Seilabhangung SN 8424 rd, RAL9016	optional	101445933
Seilabhangung SN 8424 sq, RAL9016	optional	101446135