

**24V**

# SN 8424-12 SLB Downlights

Zum Anschluss an INOTEC Notlichtsysteme mit 24V Endstromkreisen



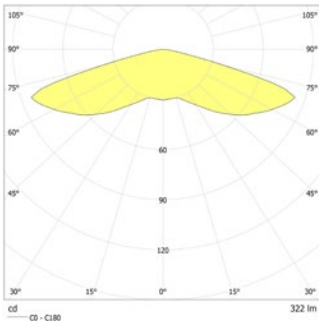
LED-Sicherheitsleuchte mit optimierter Lichtverteilung zur Ausleuchtung von Flächen. Gehäuse aus pulverbeschichtetem Aluminium zur Deckenaufbaumontage mit optionaler seitlicher Kabeleinführung. Inkl. 4-Chip LED-Leuchtmittel für maximale Sicherheit.



## Technische Daten

<b>Material:</b>	Aluminium-Druckguss pulverbeschichtet
<b>Leuchtmittel:</b>	1 x 2,1W LED-Modul
<b>Lichtstrom:</b>	322 lm
<b>Nennspannung DC:</b>	24 V ±20 %

<b>Nennstrom DC:</b>	120 mA
<b>Schutzklasse:</b>	III
<b>Klemmen:</b>	2,5mm <sup>2</sup> für Durchgangsverdrahtung
<b>Temperatur ta:</b>	-15...+40 °C



Deckenmontage: Mindestbeleuchtungsstärke 1,0lx auf der Fluchtwegmitte, Wartungsfaktor 0,8

[m]	[m]	[m]
2.5	4.7	12.9
3.0	4.6	13.2
3.5	4.4	13.3
4.0	3.8	13.2
4.5	2.4	12.8

Mindestbeleuchtungsstärke 1,0lx Flächenausleuchtung, Wartungsfaktor 0,8

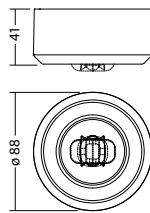
[m]	[m]	[m]
2.5	3.7	11.7
3.0	3.7	12.3
3.5	3.2	12.8
4.0	2.9	12.3
4.5	2.6	12.3
5.0	2.4	12.3
5.5	2.2	10.8
6.0	2.0	9.9

## Artikel

### SN 8424 -12 SLB LED 24V rund

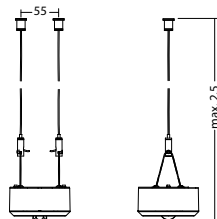
Farben	RAL 9005	RAL 9016	RAL (Sonder)
Art. Nr.	102063194	101356512	101356613

Deckenmontage      Lichtfarbe: 4000 K      Schutzart: IP40



### Seilabhängung SN 8424 rd, RAL9016

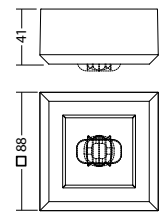
Art. Nr. 101445933



### SN 8424 -12 SLB LED 24V quadratisch

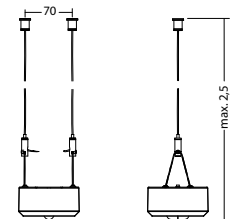
Farben	RAL 9005	RAL 9016	RAL (Sonder)
Art. Nr.	102063501	101357320	101357421

Deckenmontage      Lichtfarbe: 4000 K      Schutzart: IP40



### Seilabhängung SN 8424 sq, RAL9016

Art. Nr. 101446135



<b>Bezeichnung</b>	<b>Zubehör</b>	<b>Teile Nr.</b>
L-JET 2 - max. 24V DC 180mAconst	Ersatzteil	101422085
LM 39x39 1(12V)/4K KB150	Ersatzteil	104556401
Seilabhangung SN 8424 rd, RAL9016	optional	101445933
Seilabhangung SN 8424 sq, RAL9016	optional	101446135