



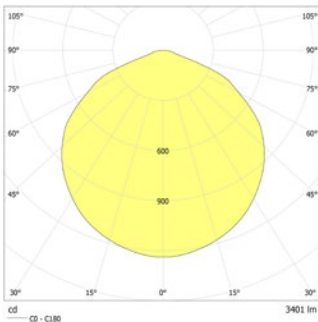
Downlight für erhöhte Beleuchtungsanforderungen. Zur Ausleuchtung von Arbeitsstätten mit besonderer Gefährdung, Schwimmbädern oder Sportstätten. Robustes, chlorbeständiges Gehäuse aus Aluminiumdruckguss mit optionaler seitlicher Kabelverschraubung.



Technische Daten

<b>Material:</b>	Aluminium-Druckguss
<b>Leuchtmittel:</b>	1 x 25W LED-Modul
<b>Lichtstrom:</b>	3401 lm
<b>Nennspannung AC:</b>	230V ±10% 50/60 Hz
<b>Nennspannung DC:</b>	176 - 264 V
<b>Nennstrom AC:</b>	134 mA
<b>Nennstrom DC:</b>	135 mA

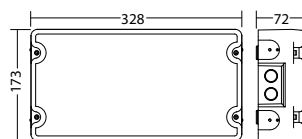
<b>Scheinleistung:</b>	30,9 VA
<b>Wirkleistung:</b>	28,4 W
<b>Einschaltstrom:</b>	11 A / 68 µs
<b>Schutzklasse:</b>	I
<b>Klemmen:</b>	2,5mm <sup>2</sup> für Durchgangsverdrahtung
<b>Temperatur ta:</b>	-15...+40 °C
<b>Schlagfestigkeit:</b>	IK10



Artikel

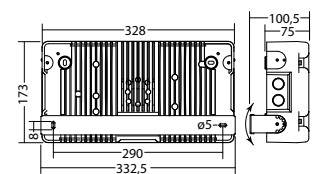
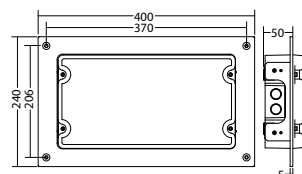
<b>SN 8500 -25 FMD 230V</b>		
Farben	HWF 9006	HWF (Sonder)
Art. Nr.	101390056	101390157
Deckenmontage	Lichtfarbe: 4000 K	Schutzart: IP65

Ketten/Seil - Ösen SN8500/24xx Art. Nr. 100912635



Deckeneinbaurahmen SN 8500,HWF 9006 Art. Nr. 101432593

Wandbügel SN 8500, HWF 9006 Art. Nr. 101432795



<b>Bezeichnung</b>	<b>Zubehör</b>	<b>Teile Nr.</b>
Deckeneinbaurahmen SN 8500,HWF 9006	optional	101432593
Deckeneinbaurahmen SN 8500,HWF SC		101432492
Ersatzbaugruppe LED TreiberSN 8500-25	Ersatzteil	101484026
Haube SN 8500	Ersatzteil	50207
Ketten/Seil - Ösen SN8500/24xx	optional	100912635
LM 24x24 1/4K PADS	Ersatzteil	104440304
Wandbügel SN 8500, HWF 9006	optional	101432795