

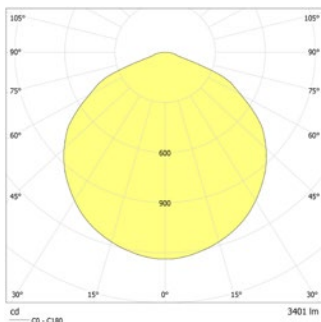


Downlight für erhöhte Beleuchtungsanforderungen. Zur Ausleuchtung von Arbeitsstätten mit besonderer Gefährdung, Schwimmbädern oder Sportstätten. Robustes, chlorbeständiges Gehäuse aus Aluminiumdruckguss mit optionaler seitlicher Kabelverschraubung.



Technische Daten

Material:	Aluminium-Druckguss	Scheinleistung:	30,9 VA
Leuchtmittel:	1 x 25W LED-Modul	Wirkleistung:	29,8 W
Lichtstrom:	3401 lm	Einschaltstrom:	11 A / 264 µs
Nennspannung AC:	230V ±10% 50/60 Hz	Schutzklasse:	I
Nennspannung DC:	176 - 264 V	Klemmen:	2,5mm ² für Durchgangsverdrahtung
Nennstrom AC:	134 mA	Temperatur ta:	-15...+40 °C
Nennstrom DC:	135 mA	Schlagfestigkeit:	IK10

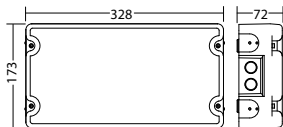


Artikel

SN 8500 -25 LED J/SV/S

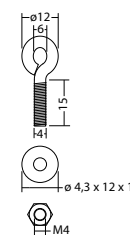
Farben	HWF 9006	HWF (Sonder)
Art. Nr.	101302857	101302958

Deckenmontage Lichtfarbe: 4000 K Schutzart: IP65



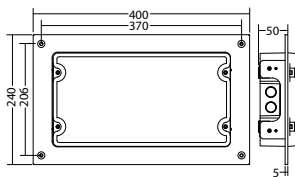
Ketten/Seil - Ösen SN8500/24xx

Art. Nr. 100912635



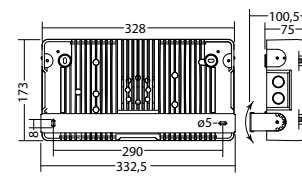
Deckeneinbaurahmen SN 8500, HWF 9006

Art. Nr. 101432593



Wandbügel SN 8500, HWF 9006

Art. Nr. 101432795



Bezeichnung	Zubehör	Teile Nr.
Deckeneinbaurahmen SN 8500,HWF 9006	optional	101432593
Ersatzbaugruppe LED TreiberSN 8500-25	Ersatzteil	101484026
Haube SN 8500	Ersatzteil	50207
Ketten/Seil - Ösen SN8500/24xx	optional	100912635
LM 24x24 1/4K PADS	Ersatzteil	104440304
M20 Kabelverschraubungen VPE:2	optional	104661784
Wandbügel SN 8500, HWF 9006	optional	101432795