



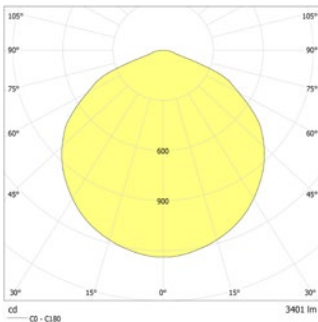
Downlight für erhöhte Beleuchtungsanforderungen. Zur Ausleuchtung von Arbeitsstätten mit besonderer Gefährdung, Schwimmbädern oder Sportstätten. Robustes, chlorbeständiges Gehäuse aus Aluminiumdruckguss mit optionaler seitlicher Kabelverschraubung. Mit Timerfunktion im DC Betrieb zur Reduzierung der Batteriekapazität. Ideal geeignet gem. EN 12193.



Technische Daten

Material:	Aluminium-Druckguss
Leuchtmittel:	1 x 25W LED-Modul
Lichtstrom:	3401 lm
Nennspannung AC:	230V ±10% 50/60 Hz
Nennspannung DC:	176 - 264 V
Nennstrom AC:	134 mA
Nennstrom DC:	135 mA

Scheinleistung:	30,9 VA
Wirkleistung:	29,8 W
Einschaltstrom:	15 A / 82 µs
Schutzklasse:	I
Klemmen:	2,5mm ² für Durchgangsverdrahtung
Temperatur ta:	-15...+40 °C
Schlagfestigkeit:	IK10



Verfügbare Farben Farbcode der Artikelnummer anhängen z.B. 800 014 **LXX**

RAL 9006 (Weißaluminium): **L10** ■ Sonderfarbe: **L99** ■

Artikel

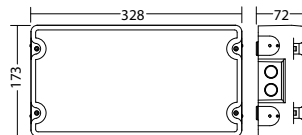
SN 8500-25 LED J/SV

Art. Nr. 808 227

Deckenmontage

Lichtfarbe: 4000 K

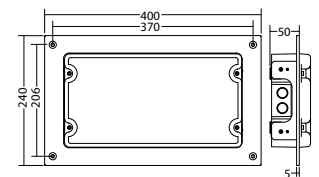
Schutzart: IP65



Deckeneinbaurahmen SN 8500, RAL 9006

Art. Nr. 890 401 L10

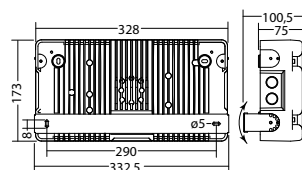
optionales Zubehör



Wandbügel SN 8500, RAL 9006

Art. Nr. 890 402 L10

optionales Zubehör



Ketten/Seil - Ösen SN 8500/24xx

Art. Nr. 890 403

optionales Zubehör

