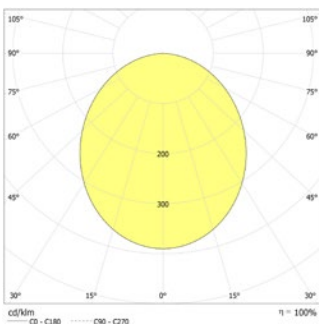




Dezente LED-Sicherheitsleuchten zur Ausleuchtung von Flächen und Rettungswegen. Leuchten für Deckeneinbau- bzw. Leuchteneinbaumontage mit eloxierter oder pulverbeschichteter Aluminiumblende ohne sichtbare Schrauben.

Technische Daten

Material:	Aluminium pulverbeschichtet	Nennstrom DC:	80 mA
Leuchtmittel:	1 x 1W LED-Modul	Schutzklasse:	III
Lichtstrom:	70 lm	Klemmen:	2,5mm ² für Durchgangsverdrahtung
Nennspannung DC:	24 V ±20 %	Temperatur ta:	-15...+40 °C



Deckenmontage: Mindestbeleuchtungsstärke 1,0lx auf der Fluchtwegmitte, Wartungsfaktor 0,8

2.5	2.1	5.9
3.0	2.0	6.0
3.5	1.8	6.1
4.0	1.5	5.9

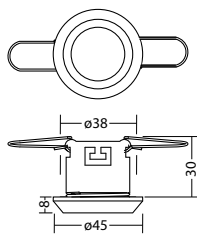
Mindestbeleuchtungsstärke 1,0lx Flächenausleuchtung, Wartungsfaktor 0,8

2.5	1.5	5.2
3.0	1.5	5.5
3.5	1.5	5.5
4.0	1.5	5.5

Artikel

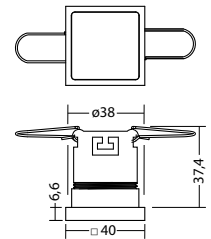
SN 9024 E LED 24V rund

Farben	RAL (Sonder)	RAL 7015	RAL 9016	RAL 9016	RAL (Sonder)
Art. Nr.	101438758	101438657	101438354	101438556	101438455
Deckeneinbaumontage	Lichtfarbe: 6500 K		Schutzart: IP20		

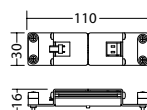


SN 9024 E LED 24V quadratisch

Farben	RAL (Sonder)	RAL 7015	RAL 9016	RAL 9016	RAL (Sonder)
Art. Nr.	101438758	101438657	101438354	101438556	101438455
Deckeneinbaumontage	Lichtfarbe: 6500 K		Schutzart: IP20		



LED-Supply 24-3 SK III ext.(Metallgehäuse)	Art. Nr. 101435425
---	--------------------



Bezeichnung	Zubehör	Teile Nr.
LED-Supply 24-3 SK III ext.(Metallgehäuse)	benötigt	101435425