

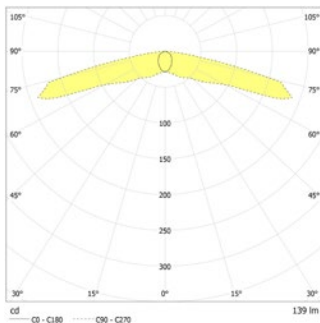


LED-Sicherheitsleuchte mit optimierter Lichtverteilung zur Ausleuchtung von Rettungswegen. Gehäuse aus pulverbeschichtetem Aluminium zum Einbau in Ø 68mm Deckenausschnitt. Inkl. 4-Chip LED-Leuchtmittel für maximale Sicherheit.



Technische Daten

Material:	Aluminium-Druckguss pulverbeschichtet	Nennstrom DC:	12 mA
Leuchtmittel:	1 x 0,9W LED-Modul	Scheinleistung:	3,5 VA
Lichtstrom:	139 lm	Wirkleistung:	2,6 W
Nennspannung AC:	230V ±10% 50/60 Hz	Einschaltstrom:	8 A / 50 µs
Nennspannung DC:	176 - 264 V	Schutzklasse:	II
Nennstrom AC:	15 mA	Klemmen:	2,5mm ² für Durchgangsverdrahtung
		Temperatur ta:	-15...+40 °C



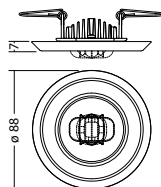
Deckenmontage: Mindestbeleuchtungsstärke 1,0lx auf der Fluchtwegmitte, Wartungsfaktor 0,8

Abstand (m)	Ø 2.5	Ø 3.0	Ø 3.5	Ø 4.0	Ø 4.5
2.5	6.8	17.0	5.3	1.9	
3.0	5.3	18.1	5.4	1.8	
3.5	4.8	17.9	5.4	1.6	
4.0	3.8	17.3	5.3	1.3	
4.5	3.0	14.3	5.0	0.9	

Artikel

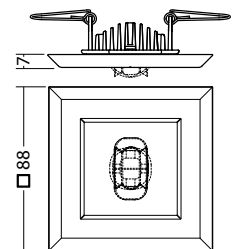
SN 9400-03 ALB LED J/SV rund

Farben	RAL 9005	RAL 9016	RAL (Sonder)
Art. Nr.	102060568	101323974	101324075
Deckeneinbaumontage	Lichtfarbe: 4000 K		Schutzart: IP20



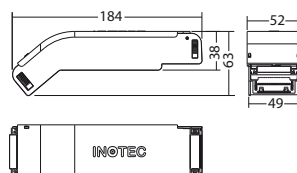
SN 9400-03 ALB LED J/SV quadratisch

Farben	RAL 9005	RAL 9016	RAL (Sonder)
Art. Nr.	102060972	101324782	101324883
Deckeneinbaumontage	Lichtfarbe: 4000 K		Schutzart: IP20



LED-Supply 230-3 J-SV SK II ext.

Art. Nr. 101436536



Bezeichnung	Zubehör	Teile Nr.
FLD-Supply 230/320 SK II ext.	benötigt	101445226
LED-Supply 230-3 J-SV SK II ext.	benötigt	101436536
LED-Supply 230-3 NE-SV SK II ext.	benötigt	101436738
LED-Supply 24-3 SK III ext.	benötigt	101442091